

تأثیر پلی اکریل آمید بر فرسایش و رواناب خاک‌های شور - سدیمی

علی شهبازی^۱، فریدون سرمدیان^۲، حسینقلی رفاهی^۳ و منوچهر گرگی^۴
۱، ۲، ۳، ۴، دانشجوی کارشناسی ارشد، استادیار، استاد و استادیار گروه خاک‌شناسی دانشکده کشاورزی دانشگاه تهران
تاریخ پذیرش مقاله ۸۳/۱/۲۶

خلاصه

این تحقیق به منظور ارزیابی روشی جدید برای کنترل فرسایش و رواناب انجام گردیده است. چهار نمونه خاک با بافت رسی و شوری و قلیابیت متفاوت از منطقه هشتگرد انتخاب گردید. پس از آماده‌سازی نمونه‌ها، آنها را در پلات‌های دستگاه باران‌ساز با ابعاد ۲۵×۲۵ سانتی‌متر قرار داده و در دو مرحله از زیر اشباع گردیدند. پس از خشک‌شدن و رسیدن به رطوبت وزنی حدود ۱۲ درصد، مقادیر معادل ۱۰، ۲۰ و ۳۰ کیلوگرم در هکتار محلول پلی‌اکریل‌آمید (PAM)، به آنها اضافه شد. سپس نمونه‌ها در شیب ۲۰ درصد به مدت پنج دقیقه تحت بارش‌هایی با شدت ۳۰ و ۴۰ میلی‌متر در ساعت قرار داده شد. رواناب و رسوب خارج‌شده از انتهای پلات جمع‌آوری و مقدار آنها اندازه‌گیری شد. نتایج نشان داد که کلیه سطوح پلی‌اکریل‌آمید نسبت به شاهد اختلاف معنی‌داری در کاهش رواناب و خاک از دست رفته داشته است. در خاک با SAR حدود (0.5 meq l^{-1}) و EC برابر dSm^{-1} ۱۸ مقدار ۲۰ کیلوگرم در هکتار و در سه خاک دیگر که دارای SARهای بین ۳۰ تا (0.5 meq l^{-1}) و ECهای بین ۱۰ تا dSm^{-1} ۱۳ بودند، مقدار ۳۰ کیلوگرم در هکتار PAM در شدت بارش ۳۰ میلی‌متر در ساعت و در کلیه خاک‌های مذکور، مقدار ۳۰ کیلوگرم در هکتار PAM در شدت بارش ۴۰ میلی‌متر در ساعت، بیشترین میزان کاهش در فرسایش مشاهده گردید. کلیه خاک‌های مورد مطالعه در شدت بارش ۳۰ میلی‌متر در ساعت، با ۲۰ کیلوگرم در هکتار و در شدت بارش ۴۰ میلی‌متر در ساعت با ۳۰ کیلوگرم در هکتار پلی‌اکریل‌آمید بیشترین کاهش در میزان روان‌آب را داشته‌اند.

واژه‌های کلیدی: پلی اکریل آمید (PAM)، فرسایش، رواناب، خاک‌های شور - سدیمی

مقدمه

فرسایش خاک و بیابانی شدن از جمله فرآیندهایی هستند که منابع آب و خاک کشور ما را به صورت مستقیم و غیرمستقیم شدیداً تهدید می‌کند هر چند این دو، پدیده‌های طبیعی بوده و جلوگیری از آنها امکان‌پذیر نمی‌باشد؛ ولی کاهش سرعت یا شدت آنها امکان‌پذیر است. این هدف جز با شناخت فنی این فرآیندها و اندازه‌گیری‌های کمی به دست نخواهد آمد (۱).

یکی از روش‌های مبارزه با فرسایش خاک استفاده از تثبیت‌کننده‌های خاک مانند پلیمرهای شیمیایی است. در میان پلیمرهای رایج قابل استفاده و مورد مطالعه، پلی‌اکریل‌آمید

انیونی، موثرترین نوع در کنترل تشکیل سله و کاهش فرسایش خاک و رواناب بوده و دارای طولانی‌ترین اثرات باقیمانده در خاک می‌باشد (۱۳). بسیاری از خاک‌های مناطق خشک و نیمه‌خشک مستعد فرسایش ناشی از آبیاری هستند. مصرف پلی‌اکریل‌آمید به‌طور گسترده‌ای فرسایش ناشی از آبیاری ناشی را کاهش می‌دهد (۱۱). آس وهمکاران، با مطالعه بر روی یک خاک لومی سیلتی با شیب ۲/۴ درصد دریافتند که اضافه نمودن ۲ کیلوگرم در هکتار پلی‌اکریل‌آمید به نخستین آبیاری ۲۰ میلی‌متری که متعاقباً توسط دو آبیاری با ۲۰ میلی‌متر آب تنها تکمیل گردید، خاک از دست رفته را ۷۵٪ و رواناب را ۷۰٪

زیادی برخوردار نباشد. میانگین سالانه دما ۱۳/۷ درجه سانتی‌گراد است. میانگین بارندگی سالانه در ایستگاه کرج ۲۶۰ میلی‌متر و در بوبین زهرا ۱۹۲ میلی‌متر است. با توجه به اطلاعات به‌دست آمده اقلیم کرج و بوبین زهرا نیمه‌خشک و در تمام فصول سال خشک و حداکثر تبخیر سالانه مربوط به فصل تابستان است. رژیم حرارتی خاک در دو ایستگاه، ترمیک و رژیم رطوبتی خاک اریدیک می‌باشد. این خاک‌ها بر اساس سیستم رده‌بندی تاکسونومی خاک جزء زیر گروه Sodicy Haplocambids می‌باشند.

در این مطالعه ۴ نمونه خاک که دارای بافت یکسان و میزان شوری و قلیائیت متفاوتی بودند از عمق ۰-۳۰ سانتی‌متری لایه سطحی انتخاب گردید. نمونه‌ها به آزمایشگاه انتقال یافته و پس از هوا خشک شدن، کوبیده شده و به دو قسمت تقسیم گردید:

- یک قسمت برای انجام آزمایشات فیزیکوشیمیایی مختلف از الک ۲ میلی متری عبور داده شد.

- قسمت اعظم آن جهت آزمایش با باران‌ساز از الک ۴ میلی متری عبور داده شد.

pH خاک در گل اشباع با pH متر (۱۲)، هدایت الکتریکی در عصاره اشباع خاک با استفاده از دستگاه هدایت سنج (۱۲)، کربنات کلسیم معادل با استفاده از روش کلسیمتری (۱۲)، مجموع کلسیم و منیزیم به روش کمپلکسومتری (۸)، سدیم محلول در عصاره اشباع خاک با استفاده از دستگاه فلم فتومتر (۸)، کربن آلی با روش احتراق سرد والکلی بلاک (۱۷)، درصد گچ به روش استون، بافت خاک به روش هیدرومتر بایکاس (۷) و CEC به روش باور (۱۶) اندازه‌گیری شد (جدول ۱).

نمونه‌های خاک پس از انتقال به آزمایشگاه و خشک شدن در معرض هوا، کوبیده شده و از الک ۴ میلی‌متری عبور داده شد (به دلیل اثر خاکدانه‌های بزرگتر از ۲ میلی‌متر در فرسایش و رواناب). سپس مقداری از این خاک در ظرف‌های باران‌ساز که کف آن قبلاً با شن پوشانده شده بود ریخته شد؛ به طوری که سطح نمونه خاک با سطح سینی‌های ظرف باران‌ساز یکسان گردید. بعد نمونه‌ها از زیر اشباع گردید. نمونه‌های اشباع شده در

خاک لوم سیلتی و رسی، که تحت آبیاری با MSIS خطی بودند را، مورد مطالعه قرار داد. وی مشاهده نمود که استفاده از ۲۰ کیلوگرم در هکتار پلی‌اکریل‌آمید و ۴۰ کیلوگرم در هکتار پلی‌ساکارید (PS) بر روی سطح خاک، قبل از فصل آبیاری، رواناب و فرسایش را به طور معنی‌داری کاهش داده و عملکرد پنبه و سیب‌زمینی را تحت آبیاری با MSIS، افزایش می‌دهد.

والاس و همکاران (۱۹۸۶)، تثبیت‌کننده‌های جدید خاک را در خاک‌های سدیمی، به روش‌های مختلف به کار بردند. آنها متوجه شدند که نفوذ آب به درون خاک به طور وسیعی در یک خاک سدیمی، با اضافه‌نمودن تثبیت‌کننده‌های خاک، بهبود می‌یابد.

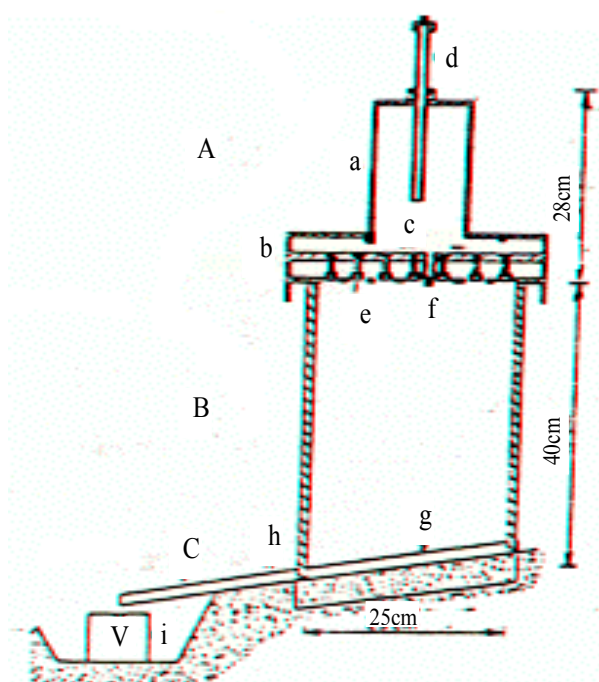
شکفته (۱۳۸۰) تأثیر پلی‌اکریل‌آمید، بر فرسایش و پایداری خاکدانه‌ها، در سه خاک شن‌لومی، لوم و لوم‌رسی را تحت دو بارش ۳۹ و ۷۹ میلی‌متر در ساعت مورد مطالعه قرار دادند. نتایج، نشان داد که کلیه سطوح پلی‌اکریل‌آمید، نسبت به شاهد اختلاف معنی‌داری در کاهش مقدار رواناب و خاک از دست رفته داشته و خاک لوم‌رسی شاهد در شدت بارش ۷۹ میلی‌متر در ساعت بیشترین مقدار فرسایش و خاک از دست رفته و خاک لوم با تیمار ۲۰ کیلوگرم در هکتار PAM و شدت بارش ۳۹ میلی‌متر در ساعت کمترین مقدار فرسایش و خاک از دست رفته را داشته است.

مواد و روش‌ها

نمونه‌برداری خاک از دشت‌های بایر اطراف شهرستان هشتگرد (نظرآباد) انجام گرفت. منطقه مذکور به دلیل داشتن خاک‌های با بافت سنگین و سفره آب زیرزمینی بالا که باعث ایجاد خاک‌های شور - سدیمی می‌شود، انتخاب گردید. این منطقه در ۳۵ کیلومتری غرب شهرستان کرج در قسمت جنوب شرقی دشت قزوین واقع شده است. این اراضی در محدوده ۳۵ درجه و ۴۸ دقیقه تا ۳۵ درجه و ۵۸ دقیقه عرض شمالی و ۵۰ درجه و ۲۷ دقیقه تا ۵۰ درجه و ۳۸ دقیقه طول شرقی قرار دارد. به‌طور کلی در منطقه مورد مطالعه اکثر گیاهان شامل گونه‌های مقاوم به شوری و کم‌آبی (خارشتر، گون، آفتاب‌پرست، جاروی زمینی، اسپند و علف شور) است و همچنین اقلیم خشک و شوری زیاد خاک موجب گردیده که پراکنش گیاهان از تنوع

جدول ۱ - نتایج آزمایشات فیزیکوشیمیایی خاکهای مورد مطالعه

شماره خاک	Clay (%)	Silt (%)	Sand (%)	B.D (gcm ⁻³)	F.C (%)	P.W.P (%)	C.E.C (Cmol ⁺ kg ⁻¹)	E.C (dSm ⁻¹)	S.AR (meq/L)	pH	O.M (%)	آهک (%)	گچ (%)	بافت رسی
۱	۴۶/۸	۳۰/۲	۲۳	۱/۲۶	۲۳/۸	۱۵	۱۲/۷	۱۰/۲	۲۹/۳	۸/۵	۰/۴۲	۱۷/۸	۱۷/۸	رسی
۲	۴۵/۸	۳۲	۲۲/۲	۱/۳۷	۲۵/۵	۱۴/۴	۱۷/۲	۱۲/۹	۹۴/۴	۸/۱	۰/۷	۱۴/۴	۱۴/۴	رسی
۳	۴۵	۳۰/۳	۲۴/۷	۱/۱۹	۲۲/۵	۱۲/۹	۱۷/۹	۱۲	۳۲/۷	۸/۴	۰/۶۲	۲۲/۵	۲۲/۵	رسی
۴	۴۷	۳۱	۲۲	۱/۲۸	۲۴	۱۲/۹	۱۹/۸	۱۸	۸۶/۷	۸	۰/۴۲	۲۱/۷	۲۱/۷	رسی



A - پاشنده باران، B - محافظ باد، C - قاب فلزی جهت کوبیدن در خاک، a - مخزن آب، b - قسمت سرپاشنده باران، c - لوله‌های موئین، d - لوله هوادهی، e - تیوب‌های تشکیل قطره، f - قسمت پرکردن باران‌ساز، g - اسکلت کربن، h - جمع‌کننده رواناب و رسوب، i = ظروف نمونه‌گیری رواناب و رسوب

شکل ۱ - باران‌ساز کوچک قابل حمل ساخته شده در

دانشگاه واگنینگن هلند

این مطالعه در قالب طرح آماری فاکتوریل و با طرح پایه کاملاً تصادفی انجام گردید. ضمناً کلیه محاسبات و تجزیه و تحلیل داده‌ها، با استفاده از نرم‌افزارهای SAS, Minitab 11 و Excel انجام گرفت.

معرض هوا قرار گرفت تا کاملاً خشک گردند. سپس دوباره آنها را از زیر اشباع نموده و تا حصول به درصد رطوبت وزنی حدود ۱۲٪ در معرض هوا قرار داده شد. ۲۵۰ میلی‌لیتر پلیمریلی‌اکریل آمید آبیونی با وزن مولکولی زیاد که در غلظتهای ۱۰، ۲۰ و ۳۰ کیلوگرم در هکتار تهیه شده بود به طور یکنواخت به سطح نمونه‌ها اضافه گردید (در سه تکرار). یک نمونه از خاک‌ها نیز به عنوان شاهد، مانند آنچه قبلاً گفته شد، با اضافه نمودن ۲۵۰ میلی‌لیتر آب شهر، آماده گردید. نمونه‌های تیمار داده‌شده تا حصول به درصد رطوبت ذکر شده، در معرض هوای آزاد قرار گرفتند. سپس نمونه‌ها را در معرض باران با شدت‌های ۳۰ و ۴۰ میلی‌لیتر در ساعت به مدت ۵ دقیقه در شیب ۲۰ درصد قرار داده و در پایان بارندگی، رواناب ناشی از باران و به تبع آن میزان خاک خارج شده از انتهای سینی‌های باران‌ساز را جمع‌آوری نموده، وزن نموده و به مدت ۲۴ ساعت در آن با درجه حرارت ۱۰۵°C قرار داده و دوباره توزین نمودیم. با توجه به مقدار وزن اولیه و تفاضل آن از وزن ثانویه، حجم رواناب و وزن خاک از دست‌رفته را محاسبه نمودیم.

چون در مناطق فرسایش پذیر کشورمان غالباً رگبارهای با حداکثر شدت ۳۰ تا ۴۰ میلی‌متر در ساعت در مدت زمان‌های کوتاه رخ داده و باعث ایجاد رواناب و نتیجتاً رسوب همراه می‌گردند لذا در این تحقیق از این دوشدت بارش در مدت زمان ۵ دقیقه استفاده گردید.

در این آزمایش از یک باران‌ساز کوچک با ابعاد ۲۵×۲۵ سانتی‌متر و قابل حمل ساخته شده در دانشگاه واگنینگن^۱ هلند استفاده شده است که در شکل ۱ آمده است.

1. Wagenogen

نتایج و بحث

-

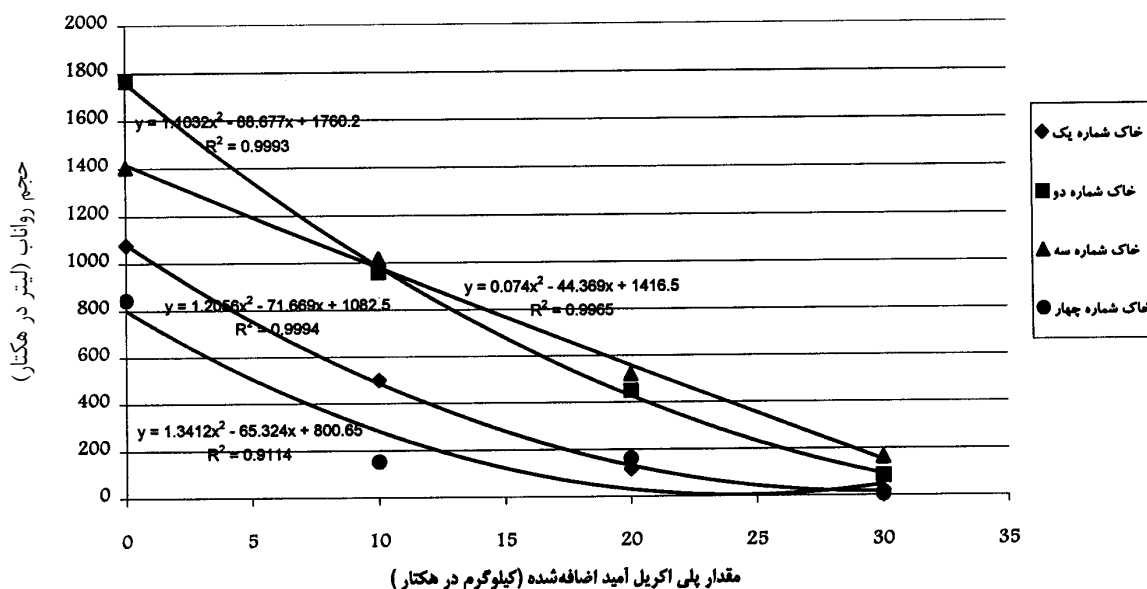
در جدول ۱ خصوصیات خاک‌های مورد مطالعه آمده است. همان‌گونه که قبلاً اشاره گردید یکی از اهداف این تحقیق تأثیر پلی‌اکریل‌آمید بر روی خاکهای با بافت یکسان و شوری و قلیانیت متفاوت می‌باشد. براین اساس چهار خاک با SAR های کاملاً متفاوت که سه خاک دارای EC تقریباً مشابه می‌باشند، انتخاب گردید. از فاکتورهای خاک که در فرسایش خاک مهم می‌باشند مواد آلی، آهک، بافت، EC و غیره می‌باشد. با توجه به جدول ۱ درمی‌یابیم که این فاکتور ها برای هر چهار خاک تقریباً یکسان بوده و تنها در SAR متفاوت بوده و در EC تفاوت اندکی دارند.

-

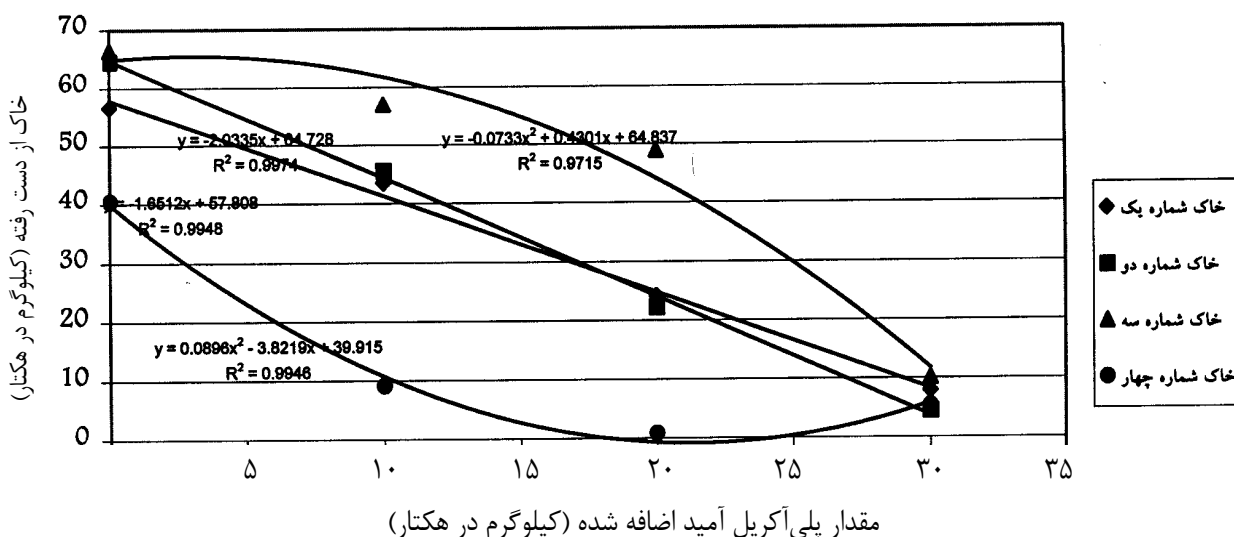
اشکال ۲ و ۳ به ترتیب نتایج حاصل از تأثیر ماده شیمیایی پلی‌اکریل‌آمید بر رواناب و میزان خاک از دست رفته حاصل از باران با شدت ۳۰ میلی متر در ساعت را نشان می‌دهند. همان‌گونه که مشاهده می‌شود زمانی که هیچ گونه ماده ای به کار برده نشده است مقدار خاک از دست رفته و رواناب در هر چهار خاک بالاترین مقدار خود می‌باشد و با افزایش سطوح تیمار PAM، این مقادیر کمتر شده و در مقدار حدود ۳۰ کیلوگرم در هکتار PAM، مقدار خاک از دست رفته و رواناب در هر چهار خاک کمترین مقدار می‌باشد. در خاک شماره چهار نحوه و میزان کاهش خاک از دست رفته خاک با سه خاک دیگر اندکی متفاوت است. در این خاک میزان تلفات خاک در مقایسه با سایر خاکها، در حالت تیمار نشده کمتر بوده و در مقدار ۲۰ کیلوگرم در هکتار PAM، میزان تلفات خاک در آن به حداقل رسیده و با افزایش PAM میزان خاک از دست رفته و تلفات خاک تقریباً ثابت می‌ماند. با مراجعه به اشکال ۲ و ۳ درمی‌یابیم که با افزایش ۳۰ کیلوگرم در هکتار PAM به خاک شماره یک، رواناب ناشی از بارندگی با شدت ۳۰ میلی‌متر در ساعت در شیب ۲۰٪ و ظرف مدت زمان ۵ دقیقه نسبت به

شاهد حدود ۹۸ درصد و خاک از دست رفته حدود ۸۶ درصد کاهش می‌یابد. همچنین در مورد خاک شماره دو میزان کاهش رواناب و خاک از دست رفته با مصرف ۳۰ کیلوگرم در هکتار پلی‌اکریل‌آمید نسبت به شاهد به ترتیب بیش از ۹۵٪ و ۹۳٪ کاهش می‌یابد. این میزان برای خاک شماره سه به ترتیب بیش از ۷۷٪ و ۸۴٪ و برای خاک شماره چهار بیش از ۹۸٪ و ۹۷٪ است. چون پلی‌اکریل‌آمید بر روی خاکدانه‌ها جذب شده و موجب افزایش پایداری آنها و چسباندن ذرات خاک به یکدیگر می‌شود از اثر ضربات قطرات باران جلوگیری نموده و مانع از پراکنده شدن ذرات خاک شده و این عمل از نفوذ ذرات پراکنده شده به داخل خلل و فرج خاک و مسدود کردن آنها و ایجاد سله در سطح خاک جلوگیری می‌کند؛ بدین ترتیب باعث افزایش نفوذ و کاهش رواناب می‌گردد. به همین دلیل می‌بینیم که با افزایش مقدار PAM اضافه شده به سطح خاک، میزان خاک از دست رفته و رواناب کاهش یافته و کمترین میزان آنها در تیمار ۳۰ کیلوگرم در هکتار برای هر چهار خاک رخ داده است که با تحقیق آس و همکاران (۱۹۹۸)، الیسون و همکاران (۱۹۶۵) و ال‌مورسی (۱۹۹۱) مطابقت دارد.

تیمار شاهد خاک شماره دو بیشترین مقدار خاک از دست رفته و تلفات خاک را داراست که دلیل آن بالا بودن میزان سدیم تبادلی و پایین بودن EC خاک می‌باشد که باعث پراکنده بودن خاکدانه‌ها و ذرات خاک شده و جداسازی و انتقال آنها را توسط قطرات باران و رواناب تسهیل می‌کند. کمترین مقدار خاک از دست رفته در بین شاهدها، در خاک شماره چهار رخ داده است. در این خاک علی‌رغم بالا بودن SAR خاک، به دلیل بالا بودن EC خاک، میزان کاتیونهای دو ظرفیتی خاک بیشتر بوده و باعث هم‌آوری بیشتر ذرات خاک شده و خاکدانه‌های بیشتری را در مقایسه با خاکهای دیگر ایجاد می‌کند؛ در نتیجه مقاومت بیشتری نسبت به فرسایش آبی از خود نشان می‌دهد که با مطالعات لنتز و همکاران (۱۹۹۲)، مالک و همکاران (۱۹۹۱) مطابقت دارد.



شکل ۲- نمودار حجم رواناب در مقادیر مختلف پلی آکریل آمید در شدت بارش ۳۰ میلیمتر در ساعت



شکل ۳- نمودار رسوب و تلفات خاک در مقادیر مختلف پلی آکریل آمید در شدت بارش ۳۰ میلیمتر در ساعت

مقدار بیشتری PAM می شود. از طرف دیگر به علت غلظت بالای نمک در این خاکها و نفوذ بیشتر PAM در خاکهای مبتلا به نمک، این ماده به اعماق پایین تر نفوذ کرده و میزان مصرف آن بیشتر می گردد که با مطالعات لنتز و همکاران (۱۹۹۲) و مالک و همکاران (۱۹۹۱) مطابقت دارد.

همان گونه که ملاحظه می گردد بیشترین حجم رواناب حاصل از بارندگی در کلیه خاکها مربوط به تیمار شاهد آنها می باشد و با افزایش تیمار PAM حجم رواناب کاهش می یابد.

همان گونه که می بینیم میزان پلی آکریل آمید مصرفی برای کاهش فرسایش و رواناب نسبت به مطالعات شکفته (۱۳۸۰) که در شرایطی مشابه انجام پذیرفته است اندکی بیشتر است. دلیل این امر آن است که چون خاکهای مورد مطالعه دارای درصد بالایی رس بوده و رس ها نیز دارای سطح ویژه بسیار بالایی هستند و باعث تشکیل مقدار بیشتری خاکدانه می گردند، میزان PAM بیشتری را به خود جذب می کنند. همچنین پیوندهای الکتروستاتیکی نیز در رس قوی تر و بیشتر است و باعث جذب

خاک EC بالا بوده و خاکدانه‌های بزرگتری ساخته می‌شود. مقادیر زیاد PAM علاوه بر پوشش بر روی سطح خاکدانه‌ها، خلل و فرج مابین خاکدانه‌های مجزا را نیز پوشش داده، باعث مسدود شدن مقداری از خلل و فرج خاک شده و موجب افزایش حجم رواناب می‌شود.

جدول ۲ نتایج تجزیه واریانس تأثیر ماده شیمیایی PAM در خاک‌های مورد مطالعه و شدت‌های مختلف بارندگی بر مقدار رواناب و خاک از دست رفته را نشان می‌دهد. همان‌گونه که ملاحظه می‌گردد اثرات نوع خاک (C)، تیمار پلی‌اکریل‌آمید (B)، شدت بارندگی (A)، به تنهایی و اثرات متقابل خاک‌های مختلف مورد مطالعه در شدت‌های بارش استفاده‌شده (AC)، سطوح مختلف PAM در خاک‌های مختلف (BC) و سطوح مختلف PAM در خاک‌های مختلف در شدت‌های بارش ایجاد شده (ABC) از نظر آماری بر میزان رواناب و خاک از دست‌رفته موثر می‌باشند. تأثیر تمامی این عوامل از نظر آماری در سطح یک درصد معنی دار می‌باشد.

در خاک شماره چهار به دلیل بالا بودن EC خاکدانه‌های بیشتر و پایداری نسبت به خاک‌های دیگر ایجاد شده و با افزایش PAM به سطح خاک این خاکدانه‌ها در مقابل ضربه قطرات باران و فرسایش خاک مقاوم‌تر شده و میزان تلفات خاک و رواناب کاهش می‌یابد و نیز به دلیل بالا بودن EC خاک و درصد بیشتر یون‌های سدیم و کلسیم در خاک، میزان نفوذ PAM در خاک بیشتر شده و پایداری خلل و فرج خاک نیز افزایش یافته و حجم بیشتری از آب باران در خاک نفوذ کرده و میزان رواناب کاهش می‌یابد.

در خاک‌های شماره یک، دو و سه به دلیل پائین‌تر بودن EC، یون سدیم باعث سست کردن خاکدانه‌ها شده و انرژی ضربه قطرات باران با سهولت بیشتری می‌تواند آنها را خرد نماید و اضافه نمودن PAM به سطح خاک نسبت به خاک شماره چهار کمتر می‌تواند آنها را پایدار نموده و میزان خاک از دست رفته و رواناب در آنها بیشتر است که در این میان خاک‌هایی که دارای SAR بیشتری هستند، تلفات خاک در آنها بیشتر است.

جدول ۳ مقایسه میانگین اثر نوع خاک را بر رواناب و خاک از دست رفته به روش دانکن نشان می‌دهد.

از میان شاهد‌ها خاک شماره دو، دارای بیشترین و خاک شماره چهار دارای کمترین میزان رواناب می‌باشد. دلیل پایین بودن حجم رواناب در خاک شماره چهار این است که EC بالای خاک باعث هم‌آوری رس‌ها شده و خاکدانه‌های بزرگ و پایدار تولید می‌کنند که نفوذپذیری خاک را افزایش و رواناب را کاهش می‌دهد.

-

اشکال ۴ و ۵ به ترتیب نتایج حاصل از تأثیر ماده شیمیایی پلی‌اکریل‌آمید بر رواناب و میزان خاک از دست رفته حاصل از باران با شدت ۴۰ میلی متر در ساعت را نشان می‌دهند. در این اشکال نیز بیشترین میزان تلفات خاک و رواناب در تیمار شاهد کلیه خاک‌ها و کمترین مقدار آن در سطح ۳۰ کیلوگرم در هکتار پلی‌اکریل‌آمید (در خاک شماره چهار حداقل رواناب در تیمار ۲۰ کیلوگرم در هکتار پلی‌اکریل‌آمید بوده است) مشاهده گردیده است.

در شکل‌های ۴ و ۵ نیز همانند اشکال ۲ و ۳ بیشترین حجم رواناب و خاک از دست رفته مربوط به خاک شماره دو و کمترین آن مربوط به خاک شماره چهار در بین تیمارهای شاهد می‌باشد که دلیل آن قبلاً ذکر گردید.


با توجه به اشکال مذکور در خاک شماره یک، اضافه نمودن ۳۰ کیلوگرم در هکتار پلی‌اکریل‌آمید به سطح خاک باعث کاهش حدود ۵۰ درصدی رواناب و ۷۶ درصدی تلفات خاک نسبت به شاهد طی پنج دقیقه بارندگی با شدت ۴۰ میلی‌متر در ساعت در شیب ۲۰ درصد می‌شود در خاک شماره دو نیز کاهش ۹۷ درصدی رواناب و ۸۵ درصدی تلفات خاک را نسبت به زمانی که هیچ‌گونه ماده‌ای به سطح خاک اضافه نشده بود مشاهده گردید. در خاک شماره سه حدود ۷۹ درصد کاهش در رواناب و ۸۶ درصد کاهش در خاک از دست رفته مشاهده می‌گردد؛ در حالی که در خاک شماره چهار ۸۵ درصد کاهش در رواناب در این تیمار و ۸۵ درصد کاهش در خاک از دست رفته در تیمار ۲۰ کیلوگرم در هکتار پلی‌اکریل‌آمید مشاهده می‌گردد. در این خاک با اضافه نمودن ۳۰ کیلوگرم در هکتار پلی‌اکریل‌آمید، حجم رواناب افزایش می‌یابد. علت آن این است که چون در این

جدول ۴ مقایسه میانگین اثر کاربرد پلی‌اکریل‌آمید را بر رواناب و فرسایش خاک، به روش دانکن نشان می‌دهد. همان‌گونه که مشاهده می‌گردد.

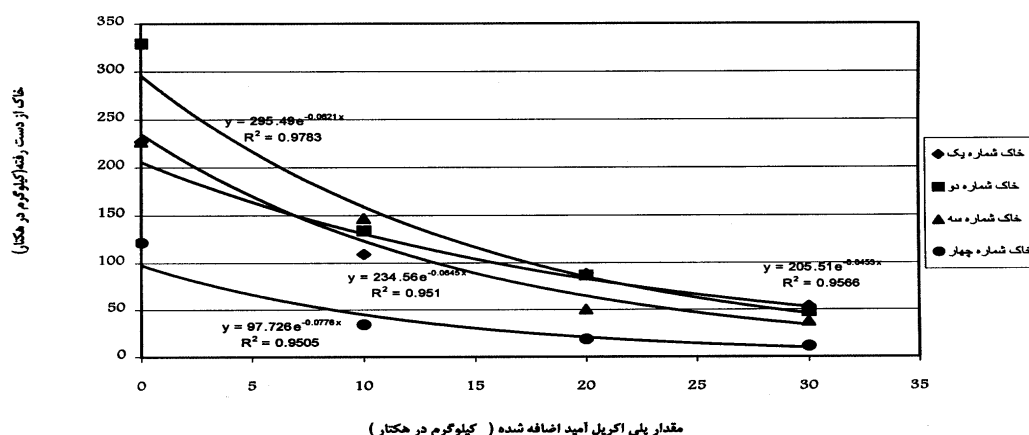
بیشترین مقدار رواناب زمانی که هیچ‌گونه ماده‌ای به خاک اضافه نشده است و کمترین میزان تلفات خاک و رواناب در تیمار ۳۰ کیلوگرم در هکتار رخ داده که دلیل آن قبلاً توضیح داده شده است.

نتایج نشان داد که بیشترین حجم رواناب در کلیه خاک‌های مورد مطالعه، در تیمار شاهد آنها و کمترین آن، در سطح ۳۰ کیلوگرم در هکتار PAM می‌باشد که البته در خاک شماره چهار سطوح ۱۰، ۲۰ و ۳۰ کیلوگرم در هکتار، از نظر آماری، تفاوت معنی‌داری با هم ندارند؛ بنابراین در خاک شماره چهار و خاک‌های با خصوصیات مشابه آن، مقدار ۱۰ کیلوگرم در هکتار

PAM جهت حداقل نمودن رواناب توصیه می‌گردد. مشخص گردید که حداکثر رواناب در شدت بارش ۴۰ میلی‌متر در ساعت در خاک شماره دو و حداقل آن در شدت بارندگی ۳۰ میلی‌متر در ساعت و در خاک شماره چهار می‌باشد. همان‌گونه که قبلاً اشاره گردید در خاک شماره دو به علت بالا بودن SAR و پائین بودن نسبی EC خاک، خاکدانه‌ها ثبات لازم را نداشته و از طرف دیگر چون انرژی قطرات باران و حجم بارش ایجاد شده نیز در شدت ۴۰ میلی‌متر در ساعت بیشتر است طبیعتاً رواناب حاصل نیز بیشتر می‌باشد؛ اما در خاک شماره چهار به دلیل بالا بودن EC خاک، خاکدانه‌ها از ثبات و پایداری بیشتری برخوردار هستند و از طرف دیگر انرژی قطرات باران و حجم بارش ایجاد شده نیز در شدت ۳۰ میلی‌متر در ساعت کمتر است پس طبیعتاً رواناب حاصل نیز کمتر است.



شکل ۴- نمودار حجم رواناب حاصل از بارش ۴۰ میلی‌متر در ساعت در سطوح مختلف پلی‌اکریل‌آمید اضافه شده به سطح خاک



شکل ۵- نمودار مقادیر رسوب و تلفات خاک در سطوح مختلف پلی‌اکریل‌آمید در شدت بارش ۴۰ میلی‌متر در ساعت

جدول ۲- نتایج تجزیه واریانس تأثیر ماده شیمیایی PAM در خاک‌های مختلف و شدت‌های مختلف بارندگی بر مقدار رواناب و تلفات خاک

منبع تغییر	درجه آزادی	خاک از دست رفته			رواناب		
		مجموع مربعات	میانگین مربعات	F	مجموع مربعات	میانگین مربعات	F
A	۱	۱۵۳۱۱۴	۱۵۳۱۱۴	۵۲۳/۱***	۵۹۵۴۵۲۴۹۹	۵۹۵۴۵۲۴۹۹	۵۱۵/۳۶***
B	۳	۲۰۸۹۹۷	۶۹۶۶۶	۲۳۸/۰۱***	۲۸۸۰۵۴۹۲۹	۹۶۰۱۸۳۱۰	۸۳/۱۰***
C	۳	۵۷۰۹۰	۱۹۰۳۰	۶۵/۰۱***	۸۶۶۴۰۴۳۷	۲۸۸۸۰۱۴۶	۲۵/۰۰***
AB	۳	۸۲۸۸۴	۲۷۶۲۸	۹۴/۳۹***	۱۵۵۹۴۴۷۵۷	۵۱۹۸۱۵۸۶	۴۴/۹۹***
AC	۳	۲۵۷۵۸	۸۵۹۵	۲۹/۳۶***	۵۶۸۵۲۴۵۷	۱۸۹۵۰۸۱۹	۱۶/۴***
BC	۹	۲۷۷۷۲	۳۰۸۶	۱۰/۵۴***	۸۲۴۶۶۷۸۳	۹۱۶۲۹۷۶	۷/۹۳***
ABC	۹	۲۵۷۰۸	۲۸۵۶	۹/۷۶***	۶۵۷۴۴۶۴۱	۷۳۰۴۹۶۰	۶/۳۳***
خطا	۶۴	۱۸۷۳۳	۲۹۲/۷		۷۳۹۴۶۲۱۶	۱۱۵۵۴۱۰	
کل	۹۵	۶۰۰۰۸۳					

***: در سطح ۰/۰۰۱ معنی دار می باشد.

*: در سطح ۰/۰۵ معنی دار می باشد.

A: شدت بارندگی

B: پلی‌آکریل‌آمید (PAM)

جدول ۳- مقایسه میانگین اثر نوع خاک بر رواناب و خاک از دست رفته به روش دانکن (۰/۰۵)

شماره خاک	خاک از دست رفته (kg/ha)		رواناب (L/ha)	
	مقایسه دانکن (٪۵)	میانگین	مقایسه دانکن (٪۵)	میانگین
دو	۹۵/۴۲	a	۴۴۱۳/۸	a
سه	۸۰/۸۸	b	۳۲۶۸/۷	b
یک	۷۵/۳۱	b	۳۰۲۲/۸	b
چهار	۳۰/۱۶	c	۱۷۳۹/۲	c

جدول ۴- مقایسه میانگین اثر تیمار PAM بر حجم رواناب و خاک از دست رفته به روش دانکن (٪۵)

تیمار PAM(kg/ha)	خاک از دست رفته (kg/ha)		رواناب (L/ha)	
	مقایسه دانکن (٪۵)	میانگین	مقایسه دانکن (٪۵)	میانگین
۰	۱۴۵/۲۹	a	۵۸۶۷/۵	a
۱۰	۷۱/۳۴	b	۳۰۴۷	b
۲۰	۴۳/۴۶	c	۲۴۰۳/۸	c
۳۰	۲۱/۶۸	d	۱۱۳۶/۲	c

گردید که از نظر آماری تفاوت معنی داری بین تیمار ۲۰ و ۳۰ کیلوگرم درهکتار PAM در شدت بارش ۳۰ میلی متر در ساعت در خاک شماره دو وجود ندارد؛ بنابراین از نظر اقتصادی، جهت حداقل نمودن رواناب در این خاک در شدت بارش ۳۰ میلی متر در ساعت، علی‌رغم اینکه تیمار ۳۰ کیلوگرم در هکتار رواناب را به میزان بیشتری کنترل می‌کند، مقدار ۲۰ کیلوگرم درهکتار PAM توصیه می‌گردد؛ اما در شدت بارش ۴۰ میلی‌متر در ساعت ۳۰ کیلوگرم در هکتار PAM مورد نیاز است.

الف - در شدت‌های بارش حدود ۳۰ میلی‌متر در ساعت، مقدار ۲۰ کیلوگرم درهکتار از ماده شیمیایی پلی‌آکریل‌آمید رواناب و ۳۰ کیلوگرم در هکتار از این ماده تلفات خاک را در خاک‌های سنگین بافت شور سدیمی با EC کمتر از 13 dSm^{-1} و SAR متفاوت به حداقل می‌رساند در حالی که مقدار ۱۰ کیلوگرم در هکتار رواناب و ۲۰ کیلوگرم در هکتار PAM، خاک از دست رفته را در خاک‌های سنگین بافت شور سدیمی با EC حدود 18 dSm^{-1} و SAR بالا، به حداقل می‌رساند.

ب - در شدت‌های بارش حدود ۴۰ میلی‌متر در ساعت، مقدار ۳۰ کیلوگرم درهکتار PAM، هم رواناب و هم خاک از دست رفته را به حداقل می‌رساند.

در خاک شماره دو بیشترین حجم رواناب مربوط به تیمار شاهد این خاک و کمترین آن مربوط به تیمار ۳۰ کیلوگرم در هکتار PAM در هر دو بارش می‌باشد که دلیل آن به تأثیر PAM در خاکدانه‌سازی و افزایش نفوذپذیری برمی‌گردد. معلوم

REFERENCES

منابع مورد استفاده

۱. احمدی، ح. ۱۳۷۴. ژئومرفولوژی کاربردی. جلد ۱ (فرسایش آبی). انتشارات دانشگاه تهران
۲. شکفته، ح. ۱۳۸۰. بررسی اثر ماده شیمیایی پلی اکریل آمید بر فرسایش خاک و پایداری خاکدانه‌ها در حالت خشک و مرطوب. پایان نامه کارشناسی ارشد دانشکده کشاورزی دانشگاه تهران
3. Aase, J. K., D.L. Bjorneberg, & R.E. Sojka. 1998. Sprinkler irrigation runoff and erosion control with polyacrylamide – laboratory tests. *Soil Sci. Soc. Am. J.* 62:1681-1687.
4. Alison, L.E., & C.D. Moodie. 1965. Carbonate. PP:1379-1396. In: C.A. Black et al. (ed.): *Methods of soil analysis. Part 2.* Am. Soc. Agron., Madison. WI, USA.
5. Ben-Hur, M. 1994. Runoff, erosion, and polymer application in moving – sprinkler irrigation. *Soil Sci. Soc. Am. J.* 158: 283-290.
6. Ben-Hur, M. & R. Keren. 1997. Polymer effects on water infiltration and soil aggregation. *Soil Sci. Soc. Am. J.* 61: 565-570.
7. Bouyoucos, C.J. 1962. Hydrometer method improved for making particle-size analysis of soils. *Agron. J.* 45:464-465
8. Chapman, H.D. & P.F. Pratt. 1978. *Methods of analysis for soils, plants and waters.* Division of agricultural sciences. University of California, USA.
9. El-Morsy, E. A. 1991. Efficient amendment use as anti-surface sealing of sodic soils upon leaching : SEM study. *Egypt. J. Soil Sci.* 31: 253-264.
10. Lentz, R.D., I. Shainberg, R.E. Sojka, & D.L. Carter. 1992. Preventing irrigation furrow erosion with small application of polymers. *Soil Sci. Soc. Am. J.* 56: 1926-1932.
11. Malik, M., C. Amrhein, & J. Letey. 1991. Polyacrylamide to improve water flow and salt removal in a high shrink-swell soil. *Soil Sci. Soc. Am. J.* 55: 1664-1667.
12. Nelson, R.E. 1982. Carbonate and gypsum. pp:181-197. In: A.L. Page (ed.): *Methods of soil analysis. Part 2.* ASA, SSSA. Madison. WI, USA.
13. Shainberg, I. and G.J. Levy, P. Rengasamy, & H. Frenkel. 1991. Aggregate stability and seal formation as affected by drops impact energy and soil amendments. *Soil Sci. Soc. Am. J.* 154: 113-118.
14. Smith, H.J.C., G.J. Levy, & I. Shainberg. 1990. Water-droplet energy and soil amendments: effect on infiltration and erosion. *Soil Sci. Soc. Am. J.* 54:1084-1087.
15. Terry, R. E. & S. D. Nelson. 1986. Effects of polyacrylamide and irrigation method on soil physical properties. *Soil Sci. Soc. Am. J.* 141:317-320.
16. U.S. Salinity laboratory staff. 1954. *Diagnosis and improvement of saline and alkaline soils.* U.S. Dep. Of agriculture, handbook No. 60, U.S. Gov. Printing office. Washington, D.C.
17. Walkley, A. & C. A. Black. 1934. An examination of the Degljareff method for determining soil organic matter and proposed modification of the chromic acid titration method. *Soil Sci. Am. J.* 37:29-38.
18. Wallace, A. & G.A. Wallace. 1986. Additive and synergistic effects and organic matter applied to soil simultaneously. *Soil Sci. Soc. Am. J.* 141: 334-342.
19. Wallace, A., G.A. Wallace, & A.M. Abouzamzam. 1986. Amelioration of sodic soils with polymers. *Soil Sci. Soc. Am. J.* 141: 359-362.