

## تأثیر کاربرد باکتری‌های محرک رشد گیاه و کود نیتروژن بر عملکرد و اجزای عملکرد ذرت

آیدا بهزاد<sup>۱\*</sup>، داود حبیبی<sup>۲</sup>، فرزاد پاک نژاد<sup>۳</sup>، احمد اصغرزاده<sup>۴</sup> و محمد عبداللهیان نوقابی<sup>۵</sup>  
۱، ۲، ۳، دانشجوی سابق کارشناسی ارشد، استادیار، دانشیار دانشگاه آزاد اسلامی، واحد کرج، ۴، استادیار  
موسسه تحقیقات خاک و آب، ۵، دانشیار عضو هیئت علمی موسسه تحقیقات چغندرکند کرج، ایران  
( تاریخ دریافت: ۹۰/۱/۳۰ - تاریخ تصویب ۹۰/۱۱/۱۹ )

### چکیده

به منظور بررسی تأثیر کاربرد باکتری‌های محرک رشد گیاه از جمله *Azotobacter chroococcum*، *Azospirillum lipoferom* و *Pseudomonas fluorescens brasilence* و کود نیتروژن از منبع اوره بر عملکرد و اجزای عملکرد ذرت هیبرید دبل کراس، آزمایشی به صورت فاکتوریل در قالب طرح بلوک‌های کامل تصادفی در چهار تکرار به اجرا در آمد. تیمار باکتری در ۵ سطح شامل B0 = عدم تلقیح با باکتری (شاهد)، B1 = ازتوباکتر + آزوسپیریلوم، B2 = آزوسپیریلوم + سودوموناس، B3 = ازتوباکتر + سودوموناس و B4 = ازتوباکتر + آزوسپیریلوم + سودوموناس و کود اوره با مقادیر صفر، ۱۰۰ و ۲۰۰ کیلوگرم در هکتار، به عنوان تیمار کود نیتروژن بودند. نتایج نشان دادند که بیشترین افزایش صفات در باکتری‌های محرک رشد گیاه مربوط به تیمار ازتوباکتر + سودوموناس با افزایش عملکرد دانه، عملکرد بیولوژیک، تعداد ردیف در بلال، عملکرد بلال و عملکرد تک‌بوته به ترتیب به میزان ۲۳/۸٪، ۲۲/۷٪، ۶/۲٪، ۲۶/۹٪ و ۱۹/۸٪ و در کود نیتروژن مربوط به تیمار ۲۰۰ کیلوگرم در هکتار اوره با افزایش عملکرد دانه، عملکرد بیولوژیک و وزن هزار دانه به ترتیب به میزان ۱۷/۸٪، ۱۸/۷٪ و ۳/۲٪ بود. در بررسی اثرات متقابل باکتری و کود نیتروژن مشاهده شد که تیمار ازتوباکتر + سودوموناس الزاماً در حضور ۲۰۰ کیلوگرم در هکتار کود اوره بیشترین تأثیر را بر اغلب این صفات داشت اما کاربرد توأم ازتوباکتر، آزوسپیریلوم و سودوموناس بدون نیاز به کود اوره باعث افزایش این صفات شد و مصرف همزمان کود اوره با این تیمار منجر به کاهش کارایی این باکتری‌ها شد.

**واژه های کلیدی:** آزوسپیریلوم، ازتوباکتر، ذرت، سودوموناس، کود نیتروژن.

### مقدمه

گرفته است به طوری که سطح زیر کشت ذرت دانه‌ای کشور در سال زراعی ۸۸-۱۳۸۷ حدود ۲۲۶ هزار هکتار و میزان تولید آن حدود ۱/۶۴ میلیون تن و راندمان تولید در هکتار در اراضی آبی و دیم به ترتیب ۷۲۸۹/۶۸ و ۴۸۰۸/۰۶ کیلوگرم در هکتار بوده است (www.maj.ir). در پی بحران آلودگی های زیست محیطی ناشی از مصرف فزاینده کودهای شیمیایی،

ذرت یکی از کهن ترین گیاهان زراعی است که بشر به اهمیت و ویژگی‌های آن پی برده و امروزه حدود ۷۰٪ از غذای بشر را در جهان تأمین می کند (Hochholding et al., 2004). در ایران نیز زراعت و تولید آن در دو دهه اخیر اهمیت بیشتری یافته و مورد توجه و استقبال تولید کنندگان محصولات زراعی قرار

تلاش‌های گسترده‌ای به منظور یافتن راهکارهایی جهت افزایش تولید محصولات کشاورزی همراه با کاهش مصرف کودهای شیمیایی آغاز شده است که بر این مبنای کاربرد کودهای زیستی راه حل مناسبی در راستای کشاورزی پایدار می‌باشد. یکی از انواع کودهای زیستی، باکتری‌های ریزوسفری محرک رشد گیاه<sup>۱</sup> است که به طور مستقیم و غیر مستقیم سبب افزایش رشد و عملکرد گیاهان می‌شوند (Glick, 1995). باکتری‌های جنس ازتوباکتر، آروسپیریلوم و سودوموناس از مهم‌ترین باکتری‌های محرک رشد گیاه محسوب می‌شوند که ضمن تثبیت بیولوژیک نیتروژن و انحلال فسفات خاک، با تولید هورمون‌های محرک رشد به ویژه اکسین، جیبرلین و سیتوکینین، رشد و نمو و عملکرد گیاهان زراعی را تحت تأثیر قرار می‌دهند (Zahir et al., 2004). تلقیح گندم و پنبه با باکتری *Azotobacter chroococcum* موجب افزایش معنی‌دار عملکرد دانه و پارامترهای رشد از قبیل وزن خشک بوته و ارتفاع بوته نسبت به شاهد شد (Narula et al., 2005). همچنین افزایش معنی‌دار عملکرد دانه و تجمع نیتروژن در دانه برنج با تلقیح سویه ای از *Azospirillum amazonense* با این گیاه مشاهده شد (Rodrigues et al., 2008). در میان باکتری‌های افزایش‌دهنده رشد گیاه، *P. fluorescens* به دلیل دامنه وسیعی از ترکیبات کلات کننده آهن، تولید اسیدهای آلی و کنترل زیستی عوامل بیماری‌زای گیاهی، دارای اهمیت فراوان است (Todar, 2004). ذرت تلقیح شده با سه سویه از باکتری *Pseudomonas fluorescens* از لحاظ ارتفاع گیاه، وزن خشک ساقه، عملکرد دانه و محتوای فسفر دانه و ساقه نسبت به تیمار شاهد (عدم تلقیح) به طور معنی‌داری بیشتر بود (Fankem et al., 2008).

نیتروژن از عناصر ضروری و حیاتی در تولید گیاهان زراعی محسوب می‌شود (Veren, 2001). در بررسی کاربرد توأم کود زیستی و کود نیتروژن بر روی گیاه برنج، بیشترین عملکرد دانه از ترکیب ۱۰۰ کیلوگرم در هکتار نیتروژن همراه با باکتری *P. fluorescens* بدون کاربرد *Azospirillum lipoferom* حاصل شد (Rahmati

### مواد و روش‌ها

پژوهش حاضر در سال ۱۳۸۶ در مزرعه تحقیقاتی دانشکده کشاورزی دانشگاه آزاد اسلامی واحد کرج واقع در ماهدشت کرج با موقعیت ۳۵ درجه و ۴۵ دقیقه عرض جغرافیایی و ۵۱ درجه و ۵۶ دقیقه طول جغرافیایی با ارتفاع ۱۳۱۳ متر از سطح دریا اجرا شد. کل میزان بارندگی سالیانه در محل مورد آزمایش ۳۷۱/۱ میلی‌متر گزارش شد. بافت خاک زمین مورد آزمایش لومی و pH آن حدود ۷/۸ بود (جدول ۱). آزمایش به صورت فاکتوریل در قالب طرح آماری بلوک‌های کاملاً تصادفی در ۴ تکرار در زمینی به مساحت ۱۸۸۷ متر مربع اجرا گردید. گیاه مورد آزمایش ذرت هیبرید دبل کراس (DC.370) از نوع رقم متوسط رس با وزن هزار دانه ۳۵۰ گرم، قوه نامیه ۹۵ درصد و طول مدت رویش ۱۱۵-۱۲۰ روز بود. کودهای زیستی به کار رفته در این طرح شامل باکتری‌های محرک رشد گیاه از جمله *A. chroococcum* سویه (5) *A. lipoferom*، *A. brasillense* سویه (OF) و *P. fluorescens* سویه (21)، به ترتیب با جمعیت‌های  $5 \times 10^9$  cfu/ml و  $5 \times 10^7$  cfu/ml و  $3 \times 10^8$  cfu/ml بودند که به صورت تلقیح بذر با مایه تلقیح مورد استفاده قرار گرفتند. این فاکتور در ۵ سطح شامل B0=عدم تلقیح با باکتری (شاهد)، B1=ازتوباکتر + آروسپیریلوم + سودوموناس بود. کود نیتروژن از منبع اوره در ۳ سطح

شامل صفر، ۱۰۰ و ۲۰۰ کیلوگرم در هکتار و در دو مرحله، یکی به صورت پایه در مرحله کاشت و دیگری

در مرحله ۱۱-۱۰ برگی گیاه به کار برده شد.

جدول ۱- نتایج تجزیه نمونه خاک مورد آزمایش

نوع بافت خاک	پتاسیم K(ava.)p.p.m	فسفر P(ava.)p.p.m	نیتروژن کل %N	کربن آلی %O.C	مواد خنثی شونده %T.N.V	واکنش گل اشباع PH	هدایت الکتریکی ds/m	درصد اشباع S.P
لومی	۲۷۸	۱۲/۴۶	۰/۰۹	۰/۹۳	۹/۶۱	۷/۸۴	۲/۲۴	۳۵

دستی انجام گرفت و با توجه به فرمول ذیل محاسبه گردید.

$$\text{عملکرد دانه} = \frac{\text{وزن خشک 500 گرم دانه بلال} \times \text{وزن تر کل دانه بلال در 6 متر مربع}}{5}$$

عملکرد بیولوژیک نیز به صورت ذیل محاسبه شد.

$$\text{عملکرد بیولوژیک} = \frac{\text{وزن خشک 5 بوته} \times \text{وزن تر کل بوته}}{5}$$

شاخص برداشت از محاسبه نسبت عملکرد دانه به وزن کل ماده خشک یا عملکرد بیولوژیک حاصل گردید. جهت ارزیابی اجزای عملکرد و پاره‌ای از صفات، ۱۰ بوته از دو خط میانی هر کرت به طور تصادفی انتخاب و اندازه‌گیری صورت گرفت. برای برآورد وزن هزار دانه، از کل دانه بلال های موجود در ۶ متر مربع مساحت برداشت هر کرت، تعداد ۲۵۰ دانه به طور تصادفی شمارش گردید و در آن با دمای ۷۰ درجه سانتی گراد به مدت ۷۲ ساعت قرار گرفت سپس وزن آن‌ها با ترازوی دیجیتالی دقیق اندازه گیری و جهت محاسبه وزن هزار دانه در عدد ۴ ضرب شد و بر حسب گرم منظور گردید. پس از استخراج داده‌ها، جهت محاسبات آماری از نرم افزار SAS (Ver 9.0) استفاده شد. مقایسه میانگین تیمارها با استفاده از آزمون چند دامنه‌ای دانکن در سطح معنی داری ۰/۵٪ انجام شد و کلیه منحنی ها و نمودارها توسط نرم افزار اکسل رسم گردیدند.

## نتایج و بحث

### باکتری های محرک رشد گیاه

در جدول تجزیه واریانس (جدول ۲)، تأثیر معنی‌دار در رابطه با کاربرد باکتری های محرک رشد گیاه بر روی

عملیات آماده سازی زمین شامل شخم با عمق متوسط، دیسک جهت خرد کردن کلوخه‌ها و لولر بود. با توجه به توصیه‌های تحقیقاتی، مقدار ۲۵۰ کیلوگرم سوپر فسفات تریپل قبل از کاشت به زمین اضافه و با دیسک در عمق مناسب قرار گرفت. پس از آماده سازی زمین، کشت در ۹ تیر ۱۳۸۶ انجام شد. نیم ساعت قبل از آغاز کاشت، حدود ۳۵۰ میلی لیتر مایع تلقیح باکتریایی از هر یک از تیمارهای باکتری که حاوی صمغ عربی جهت چسبندگی بهتر مایه تلقیح به بذر بود با ۱/۴ کیلوگرم بذر مخلوط گردید و به صورت دستی با استفاده از دستکش‌های یک‌بار مصرف و با رعایت کامل عدم تداخل تیمارها با یکدیگر بر طبق نقشه آزمایش و به صورت کپه‌ای، با قرار دادن ۲ الی ۳ بذر سالم در حفره های واقع در روی پشته‌ها با فاصله ۱۶ سانتی متر از هم کشت شدند. هر کرت آزمایشی شامل ۴ خط کاشت با فاصله ردیف ۷۵ سانتی متر بود. تراکم بوته بر اساس ۸/۵ بوته در متر مربع تنظیم شد. پس از کاشت بذور، مرحله اول کوددهی اعمال شد و اولین آبیاری با رعایت عدم تداخل کرت ها صورت گرفت. کاربرد کود نیتروژن از منبع اوره در مرحله دوم، در ۱۱-۱۰ برگی گیاه انجام شد. ۱۳۰ روز پس از تاریخ کاشت عملیات برداشت صورت گرفت به این ترتیب که از ۴ ردیف خط کاشت در هر کرت، دو خط میانی با حذف ۰/۵ متر از ابتدا و انتهای هر خط، اقدام به برداشت گردید. صفات عملکرد دانه، عملکرد بیولوژیک، شاخص برداشت، عملکرد بلال، عملکرد بلال تک بوته، عملکرد تک بوته، تعداد ردیف در بلال، تعداد دانه در ردیف بلال، تعداد دانه در بلال و وزن هزار دانه اندازه گیری شد. جهت اندازه گیری عملکرد دانه، پس از رسیدگی کامل، از دو خط میانی کرت آزمایشی، برداشت گیاهان از مساحت ۶ متر مربع به طور

بوته و عملکرد بلال در سطح آماری ۵٪ مشاهده شد اما کاربرد باکتری‌ها بر روی شاخص برداشت تأثیر معنی‌دار نداشتند.

عملکرد دانه و وزن هزار دانه در سطح آماری ۱٪ و بر روی عملکرد بیولوژیک، تعداد ردیف در بلال، تعداد دانه در ردیف بلال، تعداد دانه در بلال، عملکرد بلال تک

جدول ۲- تجزیه واریانس آزمایش اثر باکتری های محرک رشد گیاه و کود نیتروژن بر برخی صفات مورد آزمون در ذرت

میانگین مربعات (MS)										
منابع تغییرات (S.O.V)	درجه آزادی (df)	عملکرد دانه	عملکرد بیولوژیک	شاخص برداشت	تعداد ردیف در بلال	تعداد دانه در ردیف	تعداد دانه در بلال	وزن هزار دانه	عملکرد بلال	عملکرد بوته
بلوک	۳	۳/۷۲ <sup>ns</sup>	۴۰/۹۱ <sup>**</sup>	۵۹/۹۷ <sup>ns</sup>	۰/۶۸ <sup>ns</sup>	۹۳/۷۵ <sup>**</sup>	۲۶۸۲۵/۸۲ <sup>**</sup>	۳۲/۴۵ <sup>ns</sup>	۱۴/۳۰ <sup>ns</sup>	۷۲۶/۷۹ <sup>ns</sup>
باکتری (B)	۴	۷/۰۹ <sup>**</sup>	۲۶/۱۳ <sup>*</sup>	۴۰/۵۱ <sup>ns</sup>	۱/۵۹ <sup>*</sup>	۳۳/۶۴ <sup>*</sup>	۱۴۳۴۱/۴۷ <sup>*</sup>	۷۱۶/۵۷ <sup>**</sup>	۲۴/۶۸ <sup>*</sup>	۱۱۸۶/۶۲ <sup>*</sup>
کود نیتروژن (N)	۲	۹/۵۰ <sup>**</sup>	۵۱/۰۹ <sup>**</sup>	۳۹/۷۶ <sup>ns</sup>	۱/۶۰ <sup>ns</sup>	۷/۹۲ <sup>ns</sup>	۳۸۴۷/۵۹ <sup>ns</sup>	۳۴۵/۸۲ <sup>*</sup>	۲۸/۴۵ <sup>*</sup>	۱۴۰۶/۹۲ <sup>*</sup>
اثر متقابل B*N	۸	۲/۹۲ <sup>ns</sup>	۱۷/۰۷ <sup>ns</sup>	۹۱/۲۵ <sup>ns</sup>	۱/۱۱ <sup>ns</sup>	۲۸/۰۱ <sup>*</sup>	۱۱۷۸۲/۴۵ <sup>*</sup>	۴۲۲/۱۶ <sup>**</sup>	۱۰/۰۵ <sup>ns</sup>	۶۶۱/۶۰ <sup>ns</sup>
خطا	۴۲	۱/۵۲	۵/۸۱	۸۷/۲۸	۰/۵۵	۱۱/۷۲	۴۰۵۶/۸۹	۸۴/۴۰	۷/۱۸	۳۵۵/۴۱
ضریب تغییرات	-	۱۷/۹۲	۱۹/۲۹	۲۰/۴۸	۴/۷۹	۱۲/۷۰	۱۵/۰۵	۳/۷۵	۲۲/۷۷	۱۶/۶۴

\*\*، \* و ns به ترتیب معنی داری در سطح احتمال ۱ و ۵ درصد و عدم اختلاف معنی دار

بوته ذرت در اثر تلقیح بذر با باکتری های ازتوباکتر و سودوموناس را مشاهده کردند.

بررسی میانگین تعداد ردیف در بلال مشخص ساخت که بیشترین میزان این صفت مربوط به تیمار سودوموناس + ازتوباکتر با ۶/۲۱٪ افزایش نسبت به شاهد و کمترین آن مربوط به تیمار شاهد بود (جدول ۳). با کاربرد باکتری‌های محرک رشد گیاه، افزایش تعداد ردیف در بلال گزارش شد (Hamidi, 2007).  
Naserirad et al., 2011 نیز افزایش تعداد ردیف در بلال را با تلقیح بذر ذرت با ازتوباکتر و آزوسپیریلوم گزارش دادند.

بیشترین میزان عملکرد بلال و عملکرد بلال تک بوته مربوط به تیمار سودوموناس + ازتوباکتر به ترتیب با ۲۶/۹٪ و ۱۹/۸٪ افزایش نسبت به شاهد و کمترین آنها مربوط به تیمار شاهد بود (جدول ۳).

به واسطه نقش مثبت این باکتری‌ها در تولید و تنظیم هورمون‌های محرک رشد گیاه، سطح و عمق ریشه گسترش یافته و جذب آب و عناصر غذایی افزایش می‌یابد که سبب بهبود رشد و افزایش فتوسنتز و تولید مواد پرورده می‌شود که از یک سو باعث افزایش عملکرد بیولوژیک شده و از سوی دیگر با افزایش رشد و نمو گیاه منجر به افزایش وزن بلال در تک بوته گردیده و در نتیجه افزایش عملکرد بلال را منجر می‌شود (German

بررسی میانگین عملکرد دانه (جدول ۳) مشخص ساخت که تیمار سودوموناس + ازتوباکتر با تولید ۸/۱۲ تن دانه در هکتار بیشترین مقدار عملکرد دانه را با ۲۳/۹ درصد افزایش نسبت به تیمار شاهد دارا بود. و کمترین عملکرد دانه از تیمار شاهد به میزان ۶/۱۸ تن دانه در هکتار حاصل شد. Hamidi, 2007 و Zahir et al., 1998 نیز با تلفیق ازتوباکتر و سودوموناس، بیشترین عملکرد دانه را در ذرت بدست آوردند.

با مقایسه میانگین‌های عملکرد بیولوژیک ملاحظه گردید که تیمار سودوموناس + ازتوباکتر با ۲۲/۶۸ درصد افزایش نسبت به تیمار شاهد، بیشترین عملکرد بیولوژیک را با مقدار ۱۷/۸۱ تن در هکتار دارا بود و کمترین میزان این صفت از تیمار شاهد به مقدار ۱۳/۷۷ تن در هکتار حاصل شد (جدول ۳). برتری تیمار سودوموناس + ازتوباکتر نسبت به سایر تیمارهای باکتری بیانگر این است که ترکیب این دو باکتری با توجه به شرایط این آزمایش، همیاری بهتری را نسبت به سایر حالت های ترکیبی داشتند و با توجه به نقش‌های جداگانه هر یک منجر به بیشترین عملکرد بیولوژیک گردیدند.

بررسی Singh et al., 1993 افزایش عملکرد بیولوژیک ذرت در اثر تلقیح با ازتوباکتر را نشان دادند و Zahir et al., 1998 نیز افزایش ۱۸ درصدی وزن خشک

همیاری این باکتری‌ها با هم سبب بهبود رشد و افزایش فتوسنتز و تولید مواد پرورده گردیده و در مرحله پرشدن دانه‌ها، اسمیلات بیشتری به دانه‌ها انتقال یافته و منجر به افزایش وزن هزار دانه شد. از آنجایی که عملکرد دانه وابسته به صفات وزن هزار دانه، تعداد ردیف در بلال و تعداد دانه در ردیف بلال است، با بررسی این صفات مشاهده شد که در تیمارهای کاربرد باکتری این صفات افزایش یافتند، بنابراین به احتمال زیاد این باکتری‌ها از طریق بهبود اجزای عملکرد دانه به طور غیر مستقیم افزایش عملکرد دانه را فراهم کردند. از آنجایی که تلقیح بذر ذرت با ترکیب دو باکتری ازتوباکتر و سودوموناس، بیشترین میزان این صفات را حاصل کرد بنابراین به نظر می‌رسد توانایی ازتوباکتر در فرایند تثبیت نیتروژن و توانمندی سودوموناس در کنترل عوامل بیماری زای گیاهی و نیز انحلال فسفات‌های نامحلول، به طور مؤثری باعث افزایش این صفات شد.

(Molla *et al.*, 2001 ; *et al.*, 2000). همچنین از آنجایی که فسفر جزو عوامل مهم در دانه بندی و شکل گیری ردیف دانه ها در ذرت می باشد، به نظر می رسد باکتری‌های محرک رشد با توسعه ریشه در ریزوسفر و سودوموناس با انحلال فسفات، امکان دریافت فسفر را برای گیاه به میزان بیشتری فراهم کرد و نقش موثری در افزایش تعداد ردیف در بلال، تعداد دانه در ردیف بلال و تعداد دانه در بلال داشت. در طی کنش‌های متقابل سودوموناس‌ها و سایر ریزوباکتری‌ها، کارایی تثبیت نیتروژن و میزان دسترسی به فسفر توسط فعالیت حل کنندگی فسفات، افزایش یافته و ماده محرک رشد گیاه آزاد می‌شود (Khan & Zaidi, 2007). اثرات مثبت باکتری سودوموناس در انحلال فسفات خاک و نیز کمک به جذب نیتروژن در گیاه و افزایش مقاومت گیاه در کنترل بیماری‌های گیاهی باعث تقویت خاصیت تثبیت کنندگی نیتروژن در ازتوباکتر شد و

جدول ۳- مقایسه میانگین اثرات اصلی باکتری های محرک رشد گیاه بر برخی صفات مورد آزمون در ذرت

تیمار	عملکرد دانه (t/ha)	عملکرد بیولوژیک (t/ha)	شاخص برداشت (%)	تعداد ردیف در بلال	تعداد دانه در ردیف بلال	وزن هزار دانه (g)	عملکرد بلال (t/ha)	عملکرد تک بوته (g)
B0	۶/۱۸ b	۱۳/۷۷ b	۴۳/۳۷ a	۱۵/۰۹ b	۲۵/۲۵ b	۳۸۶/۲۴ b	۱۰/۲۰ b	۱۰۰/۹۹ b
B1	۶/۵۷ b	۱۴/۹۹ ab	۴۴/۸۹ a	۱۵/۴۰ ab	۲۵/۵۶ b	۴۰۰/۳۲ b	۱۱/۸۴ ab	۱۰۵/۶۸ ab
B2	۷/۰۸ ab	۱۵/۱۰ ab	۴۷/۱۹ a	۱۵/۵۳ ab	۲۶/۸۰ ab	۴۲۰/۳۲ ab	۱۱/۹۹ ab	۱۱۶/۶۷ ab
B3	۸/۱۲ a	۱۷/۸۱ a	۴۷/۷۹ a	۱۶/۰۹ a	۲۹/۳۴ a	۴۷۶/۰۲ a	۱۳/۹۷ a	۱۲۵/۹۶ a
B4	۶/۴۴ b	۱۵/۲۵ ab	۴۴/۷۷ a	۱۵/۶۷ ab	۲۷/۷۵ ab	۴۳۲/۸۸ ab	۱۰/۸۳ ab	۱۱۷/۰۷ ab

در هر ستون میانگین هایی که دارای حروف غیر مشترک می باشند بر اساس آزمون دانکن در سطح احتمال ۵ درصد دارای اختلاف معنی دار هستند (B0= شاهد، B1= ازتوباکتر + آزوسپیریوم، B2= آزوسپیریوم + سودوموناس، B3= ازتوباکتر + سودوموناس، B4= آزوسپیریوم + ازتوباکتر + سودوموناس)

### کود نیتروژن

هکتار و با ۱۷/۸۷٪ افزایش نسبت به تیمار شاهد، بیشترین عملکرد دانه و تیمار شاهد با تولید ۶/۲۵ تن دانه در هکتار کمترین عملکرد دانه را به خود اختصاص دادند (جدول ۴). Uhart و Andrade (۱۹۹۵) و Wilson (۱۹۹۹) نیز اظهار داشتند با افزایش میزان نیتروژن، عملکرد دانه در ذرت افزایش یافت.

بررسی میانگین عملکرد بیولوژیک (جدول ۴) مشخص ساخت که بین تیمارهای ۱۰۰ و ۲۰۰ کیلوگرم در هکتار اوره اختلاف آماری معنی داری وجود ندارد و تنها با تیمار شاهد دارای اختلاف معنی دار هستند. از

کاربرد مقادیر مختلف کود نیتروژن از منبع اوره بر عملکرد دانه و عملکرد بیولوژیک در سطح آماری ۱٪ و بر وزن هزار دانه، عملکرد بلال و عملکرد بلال تک بوته در سطح آماری ۵٪ تأثیر معنی دار داشت اما صفات تعداد ردیف در بلال، تعداد دانه در ردیف بلال و تعداد دانه در بلال تحت تأثیر سطوح مختلف کود نیتروژن قرار نگرفتند (جدول ۲).

مقایسه میانگین عملکرد دانه نشان داد که تیمار ۲۰۰ کیلوگرم در هکتار اوره با تولید ۷/۶۱ تن دانه در

اختصاص بیشتر ماده خشک در مرحله پر شدن دانه ها، منجر به افزایش وزن هزار دانه شد. همچنین کاهش وزن دانه ناشی از کمبود نیتروژن توسط Willson, 1999 گزارش شد. مقایسه میانگین عملکرد بلال و عملکرد بلال تک بوته نشان داد که با افزایش کود نیتروژن این صفات روند صعودی داشتند با این وجود بین تیمار های ۱۰۰ و ۲۰۰ کیلوگرم در هکتار اوره اختلاف آماری معنی داری وجود نداشت اما از لحاظ عددی بیشترین عملکرد بلال و عملکرد بلال تک بوته مربوط به تیمار ۲۰۰ کیلوگرم در هکتار اوره و کمترین آن ها مربوط به تیمار شاهد به ترتیب با ۱۸/۴٪ و ۱۳/۸٪ کاهش نسبت به تیمار برتر بود (جدول ۴).

لحاظ عددی حداکثر عملکرد بیولوژیکی از تیمار ۲۰۰ کیلوگرم در هکتار اوره به میزان ۱۷/۰۶ تن در هکتار و با ۱۸/۶۹ درصد افزایش نسبت به تیمار شاهد حاصل شد. حداقل عملکرد بیولوژیکی نیز مربوط به تیمار شاهد به میزان ۱۳/۸۷ تن در هکتار بود. در آزمایشی با افزایش میزان نیتروژن، عملکرد بیولوژیک در ذرت افزایش یافت (Anderson et al., 1985).

بیشترین وزن هزار دانه مربوط به تیمار ۲۰۰ کیلوگرم در هکتار اوره به مقدار ۲۴۸/۵ گرم و با ۳/۲٪ افزایش نسبت به شاهد و کمترین آن مربوط به تیمار شاهد به میزان ۲۴۰/۳ گرم بود (جدول ۴). Akintoye et al., 1999 اظهار داشتند که افزایش مصرف کود نیتروژن از صفر تا ۲۱۰ کیلوگرم در هکتار در گیاه ذرت، بر اثر

جدول ۴- مقایسه میانگین اثرات اصلی کود نیتروژن بر برخی صفات مورد آزمون در ذرت

تیمار	عملکرد دانه (t/ha)	عملکرد بیولوژیک (t/ha)	شاخص برداشت (%)	تعداد ردیف در بلال	تعداد دانه در ردیف بلال	وزن هزار دانه (g)	عملکرد بلال تک بوته (g)	عملکرد بلال (t/ha)
N0	۶/۲۵ b	۱۳/۸۷ b	۴۴/۷۷ a	۱۵/۶۷ a	۲۶/۴۴ a	۴۱۸/۶۹ a	۱۰۴/۸۸ b	۱۰/۵۱ b
N100	۶/۷۸ ab	۱۵/۲۲ ab	۴۴/۸۱ a	۱۵/۲۳ a	۲۶/۷۴ a	۴۱۱/۸۷ a	۱۱۳/۳۰ ab	۱۱/۹۱ ab
N200	۷/۶۱ a	۱۷/۰۶ a	۴۷/۲۳ a	۱۵/۷۶ a	۲۷/۶۵ a	۴۳۸/۶۴ a	۱۲۱/۶۵ a	۱۲/۸۸ a

در هر ستون میانگین هایی که دارای حروف غیر مشترک می باشند بر اساس آزمون دانکن در سطح احتمال ۵ درصد دارای اختلاف معنی دار هستند (N0=شاهد، ۱۰۰ KgUrea/ha =N100 و ۲۰۰ KgUrea/ha =N200)

دانه ها منتقل و منجر به افزایش وزن هزار دانه شده باشد. همچنین به نظر می رسد که با افزایش مصرف کود اوره، ماده خشک بیشتری به بلال ها در مرحله رشد زایشی گیاه اختصاص یافته و از طریق افزایش عملکرد بلال تک بوته، منجر به افزایش عملکرد بلال شده است. توان بالای ذرت در بکارگیری نیتروژن بیشتر، از اهمیت خاصی برخوردار است و این احتمالاً به وجود سیستم فتوسنتزی C4 گیاه مربوط می شود، لذا افزایش کود نیتروژن تا ۲۰۰ کیلوگرم در هکتار، از طریق افزایش عملکرد بیولوژیک، عملکرد بلال، تعداد ردیف در بلال و وزن هزار دانه، به طور غیر مستقیم سبب افزایش عملکرد دانه نسبت به تیمار شاهد شد. از سوی دیگر افزایش مصرف نیتروژن از طریق تأثیر بر فرایندهای فیزیولوژیکی، از جمله افزایش شاخص سطح برگ و دوام سطح برگ، سبب تولید اسیمیلات بیشتر و ماده خشک بیشتر و عملکرد دانه بالاتر می گردد (Asad Pour &

با توجه به این که کاربرد ۲۰۰ کیلوگرم در هکتار کود اوره بیشترین تأثیر را بر کلیه صفات نامبرده داشته است و تیمار شاهد دارای کمترین تأثیر بر این صفات بوده به نظر می رسد که کاربرد کودهای نیتروژنه با توسعه ریشه منجر به جذب بیشتر مواد در دوره رشد و افزایش ماده سازی در گیاه می شود و در نتیجه ماده خشک افزایش می یابد و با توجه به این که عدم تأمین نیتروژن مورد نیاز گیاه موجب کاهش رشد و مقدار فتوسنتز و همچنین نقصان تجمع ماده خشک گردیده و تولید در واحد سطح را کاهش می دهد، لذا مشاهده می شود که مصرف کود اوره تا ۲۰۰ کیلوگرم در هکتار باعث افزایش عملکرد بیولوژیک شده است. از آنجایی که وزن هزار دانه به مواد فتوسنتزی جاری و انتقال مجدد مواد ذخیره شده بستگی دارد لذا ممکن است با مصرف بیشتر کود نیتروژنه به دلیل زیاد شدن دوام سطح برگ و تولید ماده خشک بیشتر، مواد فتوسنتزی بیشتری به

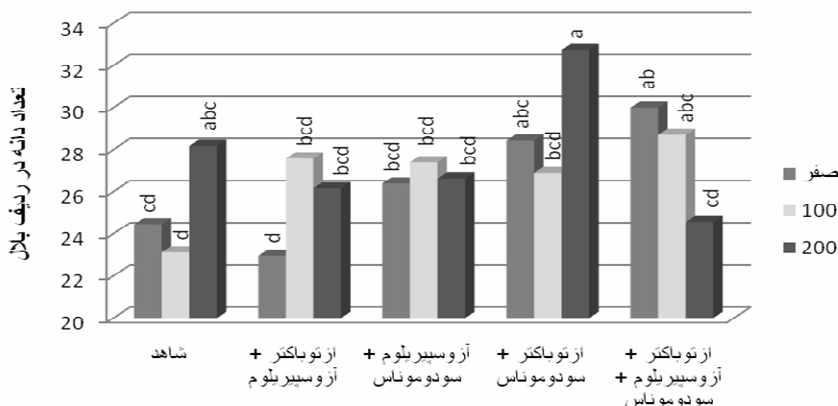
(Fayaz Moghadam, 2007).

اوره بیشترین تأثیر را بر روی این صفات دارد (نمودار ۱ و ۲)، اما نکته قابل توجه این است که در صفات تعداد دانه در ردیف بلال و تعداد دانه در بلال (نمودار ۱ و ۲)، تیمار ازتوباکتر + آروسپیریوم + سودوموناس بدون مصرف کود اوره بالاتر از تیمارهای ازتوباکتر + آروسپیریوم + سودوموناس و ۱۰۰kg/ha کود اوره و ازتوباکتر + آروسپیریوم + سودوموناس و ۲۰۰kg/ha کود اوره بوده است که بیانگر این مطلب است که تلفیق توأم سه رایزوباکتر با هم همراه با مصرف کود اوره باعث کاهش کارایی این باکتری ها شده است که احتمال می رود به دلیل افزایش شدید تشبیت نیتروژن در خاک توسط این باکتری ها بوده که همراه با کاربرد کود اوره، حجم زیادی نیتروژن در اختیار گیاه قرار گرفته و باعث ایجاد حالت سمیت در گیاه شده است.

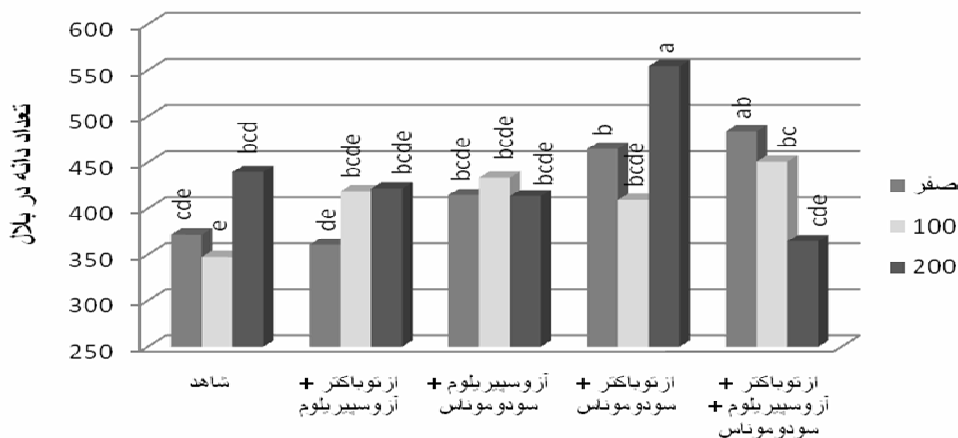
با بررسی اثرات اصلی (کاربرد باکتری و کود نیتروژنه) مشاهده می شود که تلفیق بذر ذرت با ازتوباکتر و سودوموناس در مقایسه با کاربرد ۲۰۰ کیلوگرم در هکتار کود اوره، درصد افزایش بیشتری را در مقایسه با تیمارهای شاهد در کلیه صفات نشان داده است.

**اثرات متقابل باکتریهای محرک رشد گیاه و کود نیتروژن**

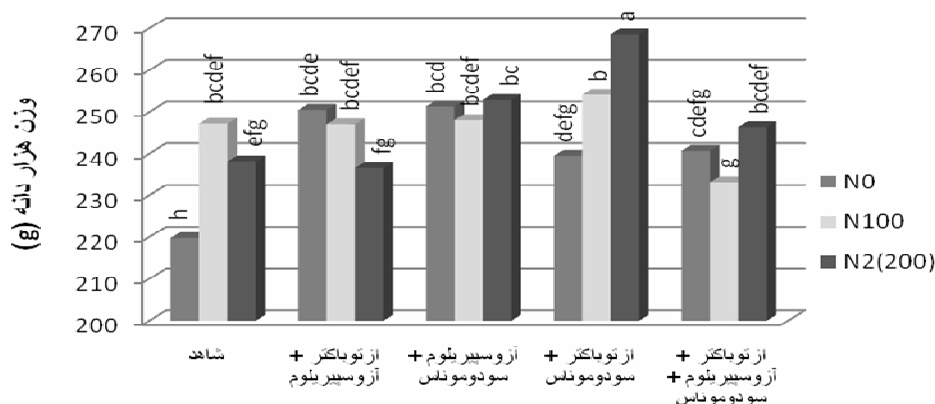
اثرات متقابل کاربرد باکتری های محرک رشد گیاه و کود نیتروژن بر روی وزن هزار دانه در سطح احتمال ۱٪ و بر روی تعداد دانه در ردیف بلال و تعداد دانه در بلال در سطح احتمال ۵٪ تأثیر معنی داری را نشان داد (جدول ۲). مقایسه میانگین تیمارها نشان می دهد، تیمار سودوموناس + ازتوباکتر و کاربرد ۲۰۰kg/ha کود



نمودار ۱- مقایسه میانگین اثر متقابل باکتریهای محرک رشد گیاه و کود نیتروژن (منبع اوره، kg/ha) بر تعداد دانه در ردیف بلال ذرت



نمودار ۲- مقایسه میانگین اثر باکتری های محرک رشد گیاه و کود نیتروژن (منبع اوره، kg/ha) بر تعداد دانه در بلال ذرت



نمودار ۳- مقایسه میانگین اثر متقابل باکتری های محرک رشد گیاه و کود نیتروژن (منبع اوره، kg/ha) بر وزن هزار دانه ذرت

رشد، نقش خود را موثرتر ایفا نمودند.

بر این اساس به نظر می رسد کاربرد مایه تلقیح مناسب باکتریایی به عنوان کود زیستی در زراعت ذرت می تواند مؤثر واقع شده و با رواج آن در کشور به صورت مصرف توأم با کودهای نیتروژنه در جهت کاهش کاربرد این کودها و یا به عنوان جایگزین مناسبی برای این کودها نقش داشته باشد زیرا ضمن افزایش عملکرد در این گیاه، افزایش امنیت خاکهای زراعی و کاهش آلودگی های زیست محیطی را در راستای کشاورزی پایدار به ارمغان می آورد.

### نتیجه گیری

بر اساس یافته های حاصل از این آزمایش نتیجه گیری می شود که در شرایط این پژوهش، با کاربرد دو باکتری ازتوباکتر و سودوموناس، جهت افزایش صفات وزن هزار دانه، تعداد دانه در ردیف بلال و تعداد دانه در بلال نیاز به کاربرد ۲۰۰ کیلوگرم در هکتار کود اوره نیز می باشد اما کاربرد توأم ازتوباکتر، سودوموناس و آزوسپیریلوم بدون نیاز به کاربرد کود اوره باعث افزایش صفات تعداد دانه در ردیف بلال و تعداد دانه در بلال شد. بنابراین با مصرف بهینه کود، باکتری های افزایشنده

### REFERENCES

1. Akintoye, H.A., Lucas, E.O. & Kliny, J. G. (1999). Grain yield and yield components of single, double and synthetic maize lines grown at four nitrogen levels in three ecological zones of west Africa. *Tropical Agriculture*, 76, 51-56.
2. Anderson, E. L., Kamprath, E. J. & Moll, R. H. (1985). Prolificacy and nitrogen fertilizer effects on yield and nitrogen utilization in maize. *Crop Science*, 25, 598-602.
3. Asad Pour, sh. & Fayaz Moghadam, A. (2007). Effects of different planting date and nitrogen level on corn forage yield and relevant characteristics to quality (VAR.SC704). *Journal of Agricultural Science*, 17(1), 39-49. (In Farsi)
4. Fankem, H., Ngo Nkot, L., Deubel, A, Quinn, J., Merbach, W & Etoa, F. X. (2008). Solubilization of inorganic phosphates and plant growth promotion by strains of *Pseudomonas fluorescens* isolated from acidic soils of Cameroon. *African Journal of Microbiology Research*, 2, 171-178.
5. German, M. A., Burdman, S., Okon, Y. & Kigel, J. (2000). Effects of *Azospirillum brasilense* on root morphology of common bean (*Phaseolus vulgaris* L.) under different water regimes. *Biology and Fertility of Soils*, 32, 259-264.
6. Glick, B.R. (1995). The enhancement of plant growth by free-living bacteria. *Canadian Journal of Microbiology*, 41, 109-117.
7. Hamidi, A., Ghalavand, A., Dehghan Shoar, M., Malakuti, M. J., Asgharzadeh, A. & Chokan, R. (2007). The effects of application of plant growth promoting rhizobacteria (PGPR) on the yield of fodder maize (*Zea mays* L.). *Pajouhesh & Sazandegi*, 70, 16-22. (In Farsi)
8. Hochholdinger, F., Woll. K., Sauer. M & Dembinsky. D. (2004). Genetic dissection of root formation in maize (*Zea mays*) reveals root type specific developmental programmes. *Annals of Botany*, 93, 359-368.
9. <http://www.maj.ir/portal/Home/Default.aspx?CategoryID=20ad5e49-c727-4bc9-9254-de648a5f4d52>
10. Khan, M. S. & Zaidi., A. (2007). Synergistic Effects of the Inoculation with Plant Growth-Promoting



- Rhizobacteria and an Arbuscular Mycorrhizal Fungus on the Performance of Wheat. *Turkish Journal of Agriculture and Forestry*, 31, 355-362.
11. Khavazi, K., Asadi-Rahmani, H. & Malakouti, M. J. (2005). *Necessity for the production of biofertilizers in Iran* (2th ed). Tehran: Sana. (In Farsi)
  12. Molla, A. H., Shamsuddin, Z. H., Halimi, M. S., Morziah, M. & puteh, A. B. (2001). Potential for enhancement of root growth and nodulation of soybean co-inoculation with *Azospirillum* and *Bradyrhizobium* in laboratory systems. *Soil Biology and Biochemistry*, 33, 457-463.
  13. Narula, N., Kumar, V., Singh, B., Bhatia, R. & Lakshminarayana. K. (2005). Impact of biofertilizers on grain yield in spring wheat under varying fertility conditions and wheat-cotton rotation. *Archives of Agronomy and Soil Science*, 51(1), 79-89.
  14. Naserirad, H., Soleymanifard, A & Naseri, R. (2011). Effect of Integrated Application of Bio-fertilizer on Grain Yield, Yield Components and Associated Traits of Maize Cultivars. *American-Eurasian Journal of Agricultural & Environmental Science*, 10 (2), 271-277.
  15. Parsad, K. & Singh, P. (1990). Response of promising rain fed maize (*Zea mays* L.) varieties to nitrogen application in north- western Himalayan region. *Indian Journal of Agricultural Science*, 60(7), 475-477.
  16. Rahmati Khorshidi, Y., Ardakani, M. R., Ramezanpour, M. R., Khavazi, K & Zargari, K. (2011). Response of Yield and Yield Components of Rice (*Oryza sativa* L.) to *Pseudomonas flourescence* and *Azospirillum lipoferum* under Different Nitrogen Levels. *American-Eurasian Journal of Agricultural & Environmental Science*, 10 (3): 387-395.
  17. Rodrigues, E. P., Santos Rodrigues, L., Martinez de Oliveira, A. L., Baldani, V. L. D., Teixeira, K., Urquiaga, S. & Reis, V. M. (2008). *Azospirillum amazonense* inoculation: Effects on growth, yield and N<sub>2</sub> fixation of rice (*Oryza sativa* L.). *Plant and Soil*, 302, 249-261.
  18. Todar, K. (2004). *Pseudomonas* and its relatives, from <http://www. Text book of bacteriology. Net/pseudomonas. Etc. html>.
  19. Uhart, S. A & Andrad. F. H. (1995). Nitrogen deficiency in maize: Effect on crop growth, development, dray matter partitioning and kernel set. *Crop Science*, 35, 1376-1380.
  20. Veren, C. (2001). Yield response and N-fertilizer recovery of rainfed wheat growing in the mediterranean region. *Field Crops Resarch*, 71, 113-122.
  21. Wilson, S. (1999). Crop yield response to deficit irrigation. *Plant Cell Invironment*, 19, 75-84.
  22. Zahir, A. Z., Arshad, M. & Frankenberger , W. F. (2004). Plant growth promoting rhizobacteria: Applications and perspectives in agriculture. *Advances in Agronomy*, 81, 97-168.
  23. Zahir, A. Z., Arshad, M. & Khalid. A. (1998). Improving yield by inoculation with plant growth promoting rizobacteria. *Pakistan Journal of Soil Science*, 15, 7-11.