

نشریه پژوهشی:

بررسی برخی صفات مورفوفیزیولوژیکی جعفری (*Petroselinum hortense*) تحت تنش کم آبیاری و شوری در شرایط گلخانه‌ای

خیره النساء دمرچلی^۱، راهله ابراهیمی^{۲*} و مهدی سرائی تبریزی^۳

۱. کارشناسی ارشد، گروه علوم باغبانی و زراعی، واحد علوم و تحقیقات، دانشگاه آزاد اسلامی، تهران، ایران

۲. استادیار، گروه علوم باغبانی و زراعی، واحد علوم و تحقیقات، دانشگاه آزاد اسلامی، تهران، ایران

۳. استادیار، گروه علوم و مهندسی آب، واحد علوم و تحقیقات، دانشگاه آزاد اسلامی، تهران، ایران

(تاریخ دریافت: ۱۳۹۹/۲/۱۶ - تاریخ پذیرش: ۱۳۹۹/۵/۱۰)

چکیده

به منظور بررسی تاثیر میزان کم آبیاری و سطوح مختلف شوری آب آبیاری بر برخی شاخص های مورفوفیزیولوژیکی جعفری، آزمایشی به صورت فاکتوریل در قالب طرح کاملا تصادفی در سه تکرار در گلخانه انجام شد. عامل اول میزان آب آبیاری در سه سطح (۶۰ و ۸۰ و ۱۰۰ درصد ظرفیت زراعی) و عامل دوم شوری آب آبیاری در سه سطح (۰/۵، ۲، ۴ دسی‌زیمنس بر متر) بود. نتایج نشان داد کاهش میزان آب آبیاری و افزایش شوری آب آبیاری باعث کاهش ارتفاع گیاه، تعداد برگ در بوته، وزن تر و خشک اندام هوایی و ریشه، محتوای نسبی آب برگ و محتوای کلروفیل شد. با افزایش شوری به ۴ دسی‌زیمنس بر متر میزان نشت یونی و فعالیت آنزیم‌های کاتالاز و آسکوربات پراکسیداز افزایش یافت و با افزایش میزان آبیاری کاهش چشمگیری در این صفات مشاهده شد.

واژه‌های کلیدی: آسکوربات پراکسیداز، کاتالاز، محتوای نسبی آب برگ، نشت یونی.

Investigation some morphophysiological traits of parsley (*Petroselinum hortense*) under deficit irrigation and salinity stress in greenhouse conditions

Khaironessa Damercheli¹, Raheleh Ebrahimi^{2*} and Mehdi Saraei Tabrizi³

1. M. Sc., Department of Horticultural Science and Agronomy, Science and Research Branch, Islamic Azad University, Tehran, Iran

2. Assistant Professor, Department of Horticultural Science and Agronomy, Science and Research Branch, Islamic Azad University, Tehran, Iran

3. Assistant Professor, Department of Water Science and Engineering, Science and Research Branch, Islamic Azad University, Tehran, Iran

(Received: May 05, 2020 - Accepted: Jul. 31, 2020)

ABSTRACT

In order to investigate amount of deficit irrigation and different levels of water salinity on some morphophysiological traits of parsley, an factorial experiment based on completely block design in three replicates was carried in greenhouse condition. The first factor include irrigation amount at three levels (60, 80 and 100% of field capacity) and the second factor include water salinity at three levels (0.5, 2 and 4 dS/m). Results showed that decreasing irrigation and increasing water salinity cause deacreasing plant height, leaf number per plant, aerial fresh and dry weight, root fresh and dry weight, relative water content and chlorophile content. With increasing salinity to 4 dS/m ion leakage and activity of catalase and ascorbate peroxidase increased and with increasing amount of irrigation these traits reduced significantly.

Keywords: Ascorbate peroxidase, catalase, ion leakage, leaf relative water content.

* Corresponding author E-mail: rebrahimi@srbiau.ac.ir

مقدمه

جعفری (*Petroselinum hortense* Mill.) متعلق به تیره چتریان، گیاهی است دو ساله که در سال اول اندام خوراکی (برگ) تولید می کند (Hassandokht, 2012). جعفری یک منبع بسیار خوب ویتامین A، ویتامین C و ویتامین K می باشد. به علاوه جعفری سرشار از آهن و اسید فولیک است. این گیاه دارای دو جزء مهم شامل روغن های فرار و فلاوونوئیدها در ترکیب خود می باشد که موجب شده این سبزی نقشی بی همتا در سلامت انسان داشته باشد. جعفری یکی از سبزی های که به طور گسترده در ایران مصرف می شود. اطلاعات کمی در زمینه تحقیقات بر روی تنش شوری در سبزی ها موجود است (Shannon & Grieve, 1999). تمام گیاهان نسبت به شوری واکنش یکسانی نداشته و برخی از آنها نسبت به این عامل مقاوم ترند. محققان گزارش کردند که تنوع قابل توجهی از تحمل به شوری در بین برخی گونه ها و رقم های مختلف سبزی ها وجود دارد (Maiti et al., 2010). از آنجایی که یکی از مشکلات کشت محصولات گلخانه ای، پایین بودن کارایی مصرف آب به ویژه در خاک و آب های شور است، استفاده از راهکارهای مختلفی مانند معرفی رقم های مقاوم و مدیریت آبیاری برای افزایش تولید به وسیله متخصصین کشاورزی مورد انتظار است.

در مطالعه ای اثر تنش شوری بر برخی خصوصیات فیزیولوژیکی و بیوشیمیایی در گیاه گشنیز (*Coriandrum sativum* L.) بررسی شد. نتایج نشان داد افزایش شوری سبب کاهش خصوصیات جوانه زنی از قبیل سرعت و درصد جوانه زنی، طول و وزن خشک ریشه چه و ساقه چه و غلظت کلروفیل برگ ها شد (Setayeshmehr & Esmaeilzadeh Bahabadi, 2013).

در پژوهش با هدف بررسی تاثیر سطوح شوری آب آبیاری ($0/5$ ، 3 و 6 ناشی از کلرید سدیم) و سطوح آب آبیاری (60 ، 80 و 100 نیاز آبی) بر جذب عناصر غذایی و رشد اسفناج آزمایشی به صورت فاکتوریل در قالب طرح کاملا تصادفی در گلدان اجرا شد. براساس نتایج، ارتفاع گیاه، تعداد برگ، شاخص سطح برگ و کلروفیل به طور معنی داری تحت تاثیر میزان شوری و میزان آب قرار گرفتند، به گونه ای که با افزایش مقدار نمک در آب آبیاری و کاهش مصرف آب، شاخص کلروفیل،

شاخص سطح برگ، ارتفاع گیاه و تعداد برگ در گیاه کاهش یافت (Alinezhadian Bidabadi et al., 2018). با توجه به موقعیت کشور ایران و وجود بحران آب، استفاده از روش هایی نظیر کم آبیاری، استفاده از منابع آب با کیفیت پایین (شور و لب شور) و استفاده از گیاهان خشک زیست و شورزیست در تولید محصولات کشاورزی، راهبردی مدیریتی جهت تعدیل وضعیت خشکسالی و بحران آب قلمداد شده و از اولویت خاصی برخوردار است. به منظور بهره برداری از اراضی شور دو راه وجود دارد، یکی کاهش محتوای شوری خاک ها که در سطح وسیع مقرون به صرفه نیست و دیگری استفاده از گیاهانی که قادر به تحمل شوری باشند، به طوری که میزان تولید آن ها اقتصادی باشد. با توجه به اهمیت ارزش غذایی و دارویی جعفری در تغذیه انسان و محدودیت منابع آبی مناسب کشور، وسعت و پراکنش خاک های شور در ایران، تحقیق حاضر با هدف بررسی اثر میزان آب آبیاری و سطوح شوری آب آبیاری با کلرید سدیم بر خصوصیات مورفوفیزیولوژیکی جعفری به صورت گلدانی و در شرایط گلخانه ای انجام شد.

مواد و روش ها

این آزمایش به صورت فاکتوریل در قالب طرح کاملا تصادفی با دو عامل میزان آب آبیاری در سه سطح (60 ، 80 و 100 درصد ظرفیت زراعی) و شوری آب آبیاری ناشی از نمک کلرید سدیم در سه سطح ($0/5$ ، 2 و 4 دسی زیمنس بر متر) در گلخانه در سه تکرار انجام شد. برای تهیه آب با شوری های مختلف، از طریق حل کردن میزان نمک کلرید سدیم مورد نیاز در آب مقطر و اندازه گیری مداوم شوری با هدایت سنج الکتریکی تهیه گردید. جهت تهیه بستر کشت جعفری در گلدان از مخلوط یک قسمت خاک زراعی، یک قسمت ماسه بادی و یک قسمت خاکبرگ استفاده شد. بستر تهیه شده در گلدان های پلاستیکی با قطر دهانه 14 سانتی متر و ارتفاع 20 سانتی متر و دارای زهکش، ریخته شد. در هر گلدان 5 عدد بذر جعفری کاشته شد و پس از رشد و استقرار گیاه (دو تا سه برگی شدن بوته)، بوته ای که نسبت به بقیه قوی تر

ارتفاع بوته متعلق به تیمار ۶۰ درصد ظرفیت زراعی بود (شکل ۱). همچنین نتایج مقایسه میانگین‌ها نشان داد با افزایش سطح شوری آب آبیاری، ارتفاع بوته کاهش یافت. بیشترین ارتفاع بوته در تیمار شوری آب آبیاری ۰/۵ دسی‌زیمنس بر متر و کمترین ارتفاع بوته در تیمار شوری آب آبیاری ۴ دسی‌زیمنس بر متر به دست آمد (شکل ۲). طبق گزارش بسیاری از پژوهشگران شوری باعث کاهش ارتفاع نخود (Zare Mehrjerdi *et al.*, 2011)، آمارانتوس (Kamali *et al.*, 2012) و شوید (Najafi & Taymouri & Jafari, 2012) شد. Sarhangzadeh, 2012) (2018) به این نتیجه دست یافتند افزایش شوری باعث کاهش جذب و انتقال مواد از ریشه به برگ و منجر به کاهش رشد و ارتفاع گیاه می‌گردد. همچنین، کاهش ارتفاع گیاهان در شرایط تنش شوری به دلیل کاهش فتوسنتز می‌باشد (Salami *et al.*, 2006).

بر اساس نتایج تجزیه واریانس اثر میزان آبیاری و شوری آب آبیاری بر تعداد برگ در بوته جعفری در سطح پنج درصد معنی‌دار شد، ولی اثر متقابل میزان آبیاری و شوری بر تعداد برگ در بوته در سطح پنج درصد معنی‌دار نبود (جدول ۱). نتایج مقایسه میانگین‌ها نشان داد با افزایش میزان آبیاری، تعداد برگ در بوته افزایش پیدا کرد. بیشترین تعداد برگ در بوته در تیمار ۱۰۰ درصد ظرفیت زراعی و کمترین تعداد برگ در بوته متعلق به تیمار ۶۰ درصد ظرفیت زراعی بود (شکل ۳). با افزایش تنش رطوبتی، تعداد برگ‌ها کاهش پیدا می‌کند. علت کاهش محتوای نسبی آب، کاهش پتانسیل آب برگ و کاهش جذب آب از ریشه‌ها در شرایط خشک می‌باشد. طبیعتاً در شرایط تنش آبی گیاه با کاهش تعداد و کوچک شدن برگ، سطح فتوسنتزکننده خود را کاهش می‌دهد و به دنبال کاهش سطح برگ، ظرفیت فتوسنتزی گیاه کاهش می‌یابد. همچنین نتایج مقایسه میانگین‌ها نشان داد با افزایش سطح شوری آب آبیاری، تعداد برگ در بوته کاهش پیدا کرد. بیشترین تعداد برگ در بوته در تیمار شوری آب آبیاری ۰/۵ دسی‌زیمنس بر متر و کمترین تعداد برگ در بوته در تیمار شوری ۴ دسی‌زیمنس بر متر حاصل شد (شکل ۴).

بود، نگهداشته شد و بقیه از گل‌دان‌ها حذف شدند. سپس تیمارهای شوری و آبیاری موردنظر اعمال گردید. آبیاری گل‌دان‌ها با توجه به تیمارهای آزمایش تا رسیدن رطوبت خاک به ظرفیت زراعی انجام شد و سایر تیمارها با توجه به درصد ظرفیت زراعی صورت گرفت. برای تعیین ظرفیت زراعی از روش وزنی استفاده شد بدین ترتیب که، وزن گل‌دان‌ها قبل از آبیاری تعیین شد و آبیاری کامل گل‌دان انجام شد و پس از خروج کامل آب زهکشی، مجدداً گل‌دان توزین شد. تفاوت وزن اولیه و ثانویه به عنوان ظرفیت زراعی در نظر گرفته شد. پس از اعمال تیمارها در مدت زمان رشد گیاه (حدود ۷۰ روز پس از کاشت)، صفات موردنظر شامل تعداد برگ در بوته، ارتفاع بوته، وزن تر و خشک اندام هوایی، وزن تر و خشک ریشه، کلروفیل a، b و کل (De Herralde *et al.*, 1998) محتوای نسبی آب برگ، نشت الکترولیت، ظرفیت آنتی‌اکسیدانی (Borochoy-Neori *et al.*, 2009)، فنل کل (McDonald, 2001)، کربوهیدرات محلول (Erigon *et al.*, 1992)، میزان آنزیم‌های کاتالاز (Kang and Saltiveit, 2001) و آسکوربات پراکسیداز (Nakano and Asada, 1981) اندازه‌گیری شد. برای تجزیه شیمیایی گیاه، اندام هوایی و ریشه گیاه پس از خشک شدن در دمای ۶۵ درجه سانتی‌گراد با آسیاب برقی به صورت پودر درآمد. ارتفاع گیاه به وسیله خط کش از ناحیه طوقه در سطح خاک تا انتهای قسمت هوایی گیاه بر حسب سانتی‌متر اندازه‌گیری شد.

تجزیه واریانس داده‌ها با نرم‌افزار ام‌اس‌ت‌سی و مقایسه میانگین‌ها با آزمون چند دامنه‌ای دانکن و گراف‌ها با نرم‌افزار اکسل انجام شد.

نتایج و بحث

نتایج تجزیه واریانس نشان داد اثر میزان آبیاری و شوری آب آبیاری بر ارتفاع بوته جعفری در سطح پنج درصد معنی‌دار شد، ولی اثر متقابل میزان آبیاری و شوری آب آبیاری بر ارتفاع بوته در سطح پنج درصد معنی‌دار نبود (جدول ۱). نتایج مقایسه میانگین‌ها نشان داد با افزایش میزان آبیاری، ارتفاع بوته افزایش پیدا کرد. بیشترین ارتفاع بوته در تیمار ۱۰۰ درصد ظرفیت زراعی و کمترین

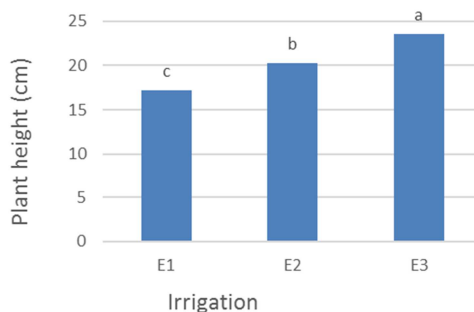
جدول ۱. نتایج تجزیه واریانس اثر آبیاری و شوری آب آبیاری بر برخی صفات مورفوفیزیولوژیکی گیاه جعفری.

Table 1. Results of variance analysis of irrigation and water salinity on some morphophysiological traits of parsley.

Source of variance	d.f.	Mean of squares						
		Plant height	Leaf no. per plant	Aerial fresh weight	Aerial dry weight	Root fresh weight	Root dry weight	Relative water content
Irrigation	2	91.560	11.28	9.54	0.12	0.034	0.003	24.66
Water salinity	2	32.490	43.91	5.92	0.053	0.031	0.005	92.46
Irrigation × Water salinity	4	0.023	0.15	0.52	0.002	0.00025	0.000008	0.23
Error	18	4.99	1.11	0.77	0.006	0.006	0.000333	6.33
C.V.	-	17.76	18.84	30.58	31.42	28.36	36.84	5.93

* و ns به ترتیب تفاوت معنی دار در سطح پنج درصد و نبود تفاوت معنی دار

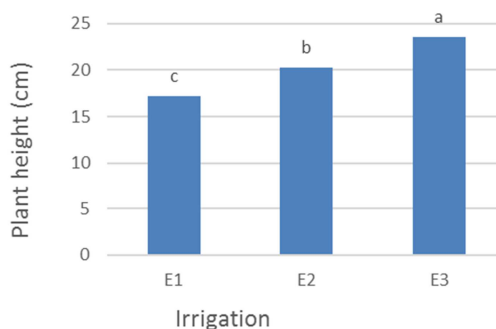
*, ns: Significantly difference at 5% level and non significantly difference, respectively.



شکل ۱. مقایسه میانگین اثر آبیاری بر ارتفاع بوته جعفری.

(حروف E3, E2, E1 نشان دهنده آبیاری در ۶۰، ۸۰، ۱۰۰ درصد ظرفیت زراعی است).

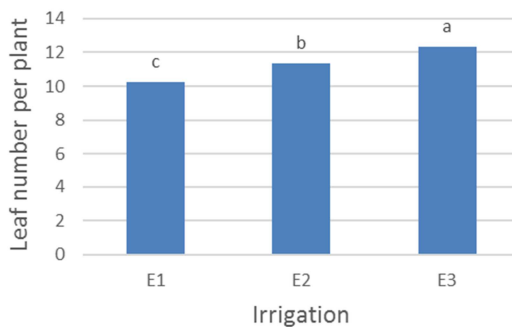
Figure 1. Mean comparison effect of irrigation on parsley plant height (E1, E2 and E3 show irrigation at 60, 80 and 100% of field capacity).



شکل ۲. مقایسه میانگین اثر شوری آب آبیاری بر ارتفاع بوته جعفری (حرف S3, S2, S1 به ترتیب نشان دهنده شوری آب آبیاری

در ۰.۵، ۲ و ۴ دسی زیمنس بر متر از منبع کلرید سدیم است).

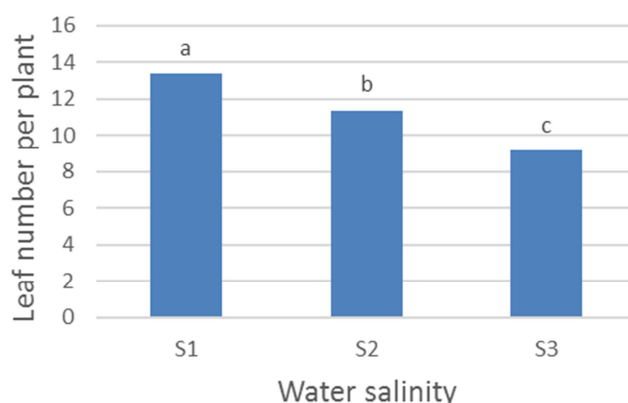
Figure 2. Mean comparison effect of water salinity on parsley plant height (S1, S2 and S3 show water salinity at 0.5, 2 and 4 dS/m from NaCl source)



شکل ۳. مقایسه میانگین اثر آبیاری بر تعداد برگ در بوته جعفری

(حروف E3, E2, E1 نشان دهنده عامل آبیاری در ۶۰، ۸۰، ۱۰۰ درصد ظرفیت زراعی است).

Figure 3. Mean comparison effect of irrigation on parsley leaf number per plant (E1, E2 and E3 show irrigation at 60, 80 and 100% of field capacity).



شکل ۴. مقایسه میانگین اثر شوری آب آبیاری بر تعداد برگ در بوته جعفری (حرف S1، S2 و S3 به ترتیب نشان‌دهنده شوری آب آبیاری در ۰/۵، ۲ و ۴ دسی‌زیمنس بر متر از منبع کلرید سدیم است).

Figure 4. Mean comparison effect of water salinity on parsley leaf number per plant (S1, S2 and S3 show water salinity at 0.5, 2 and 4 dS/m from NaCl source).

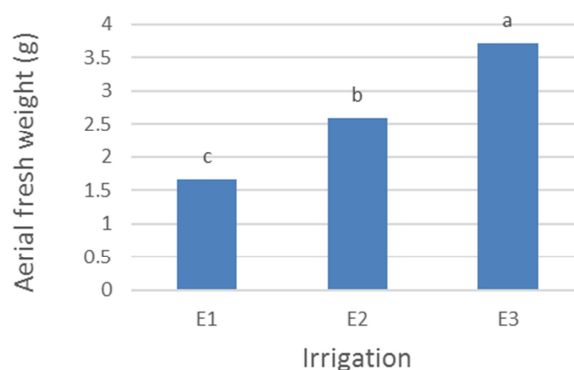
اندام هوایی در سطح پنج درصد معنی‌دار نبود (جدول ۱). نتایج مقایسه میانگین‌ها نشان داد با افزایش میزان آبیاری، وزن خشک اندام هوایی افزایش پیدا کرد. بیشترین وزن خشک اندام هوایی در تیمار ۱۰۰ درصد ظرفیت زراعی و کمترین میزان وزن خشک اندام هوایی در تیمار ۶۰ درصد ظرفیت زراعی مشاهده شد. با افزایش سطح شوری آب آبیاری، وزن خشک اندام هوایی کاهش پیدا کرد. بیشترین وزن خشک اندام هوایی در تیمار شوری آب آبیاری ۰/۵ دسی‌زیمنس بر متر و کمترین وزن خشک اندام هوایی در تیمار ۴ دسی‌زیمنس بر متر به دست آمد. تحت شرایط تنش شوری و آبی، نفوذ ریشه به اعماق خاک کاهش یافته و در نتیجه وزن خشک گیاه نیز کم می‌شود (Yildirim & Taylor, 2005). نتایج این پژوهش با تحقیق (Alinezhadian Bidabadi et al., 2018) در گیاه اسفناج مطابقت دارد.

بر اساس نتایج تجزیه واریانس (جدول ۱) اثر میزان آبیاری و شوری آب آبیاری بر وزن تر و خشک ریشه جعفری در سطح پنج درصد معنی‌دار شد، ولی اثر متقابل میزان آبیاری و شوری آب آبیاری بر وزن تر و خشک ریشه در سطح پنج درصد معنی‌دار نبود. نتایج مقایسه میانگین‌ها نشان داد با افزایش میزان آبیاری، وزن تر و خشک ریشه افزایش پیدا کرد. بیشترین وزن تر و خشک ریشه در تیمار ۱۰۰ درصد ظرفیت زراعی و کمترین آن متعلق به تیمار ۶۰ درصد ظرفیت زراعی بود.

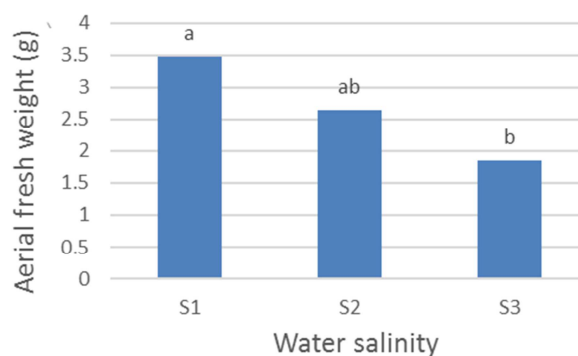
بر اساس نتایج تجزیه واریانس (جدول ۱) اثر میزان آبیاری و شوری آب آبیاری بر وزن تر اندام هوایی در سطح پنج درصد معنی‌دار شد. نتایج مقایسه میانگین‌ها نشان داد با افزایش میزان آبیاری، وزن تر اندام هوایی در بوته افزایش پیدا کرد. بیشترین وزن تر اندام هوایی در تیمار ۱۰۰ درصد ظرفیت زراعی و کمترین میزان وزن تر اندام هوایی متعلق به تیمار ۶۰ درصد ظرفیت زراعی بود (شکل ۵). با اعمال کم‌آبیاری پتانسیل آب خاک کاهش پیدا کرده و جذب آب با مشکل مواجه می‌شود و به دنبال آن رشد اندام هوایی کاهش می‌یابد (Alinezhadian Bidabadi et al., 2018).

با افزایش شوری آب آبیاری، وزن تر اندام هوایی در بوته کاهش پیدا کرد. بیشترین وزن تر اندام هوایی در تیمار ۰/۵ دسی‌زیمنس بر متر و کمترین وزن تر اندام هوایی در تیمار ۴ دسی‌زیمنس بر متر بود (شکل ۶). در واقع در اثر شوری آب آبیاری مساحت برگ به عنوان یک مکانیزم اولیه کاهش می‌یابد در نتیجه آن میزان تولید مواد فتوسنتزی کاسته می‌شود که نتیجه آن کاهش رشد در قسمت اندام هوایی گیاه است. نتایج این تحقیق با پژوهش (Naderi Darbaghshahi et al., 2005) بر روی گیاه گلرنگ و (Alinezhadian Bidabadi et al., 2018) بر روی گیاه اسفناج، مطابقت دارد.

اثر میزان آبیاری و شوری آب آبیاری بر وزن خشک اندام هوایی در سطح پنج درصد معنی‌دار شد، ولی اثر متقابل میزان آبیاری و شوری بر وزن خشک



شکل ۵. مقایسه میانگین اثر آبیاری بر وزن تر اندام هوایی جعفری (حروف E3, E2, E1 نشان دهنده عامل آبیاری در ۶۰، ۸۰، ۱۰۰ درصد ظرفیت زراعی است).
Figure 5. Mean comparison effect of irrigation on parsley aerial fresh weight (E1, E2 and E3 show irrigation at 60, 80 and 100% of field capacity).



شکل ۶. مقایسه میانگین اثر شوری آب آبیاری بر وزن تر اندام هوایی جعفری (حرف S3, S2, S1 به ترتیب نشان دهنده شوری آب آبیاری در ۰/۵، ۲ و ۴ دسی‌زیمنس بر متر از منبع کلرید سدیم است).
Figure 6. Mean comparison effect of water salinity on parsley aerial fresh weight (S1, S2 and S3 show water salinity at 0.5, 2 and 4 dS/m from NaCl source).

شوری آب آبیاری بر درصد محتوای نسبی آب برگ در سطح پنج درصد معنی‌دار بود (جدول ۱). نتایج مقایسه میانگین‌ها نشان داد با افزایش میزان آبیاری، درصد محتوای نسبی آب برگ افزایش پیدا کرد. بیشترین و کمترین درصد محتوای نسبی آب برگ به ترتیب در تیمار ۱۰۰ و ۶۰ درصد ظرفیت زراعی (شکل ۷) مشاهده شد. با افزایش شوری آب آبیاری، درصد محتوای نسبی آب برگ کاهش پیدا کرد. بیشترین و کمترین درصد محتوای نسبی آب برگ به ترتیب در تیمار ۰/۵ و ۴ دسی‌زیمنس بر متر حاصل شد (شکل ۸).

با توجه به اینکه یکی از آثار تنش شوری جلوگیری از جذب آب و ایجاد تنش خشکی (تنش اسمزی) است، احتمالاً می‌توان علت کاهش محتوای رطوبت نسبی را کاهش پتانسیل آب برگ و کاهش

با افزایش سطح شوری آب آبیاری، وزن تر و خشک ریشه کاهش پیدا کرد. بیشترین وزن تر و خشک ریشه در تیمار ۰/۵ دسی‌زیمنس بر متر و کمترین آن در تیمار ۴ دسی‌زیمنس بر متر به دست آمد. با اعمال تنش آبی پتانسیل آب خاک کاهش پیدا کرده و جذب آب با مشکل مواجه می‌شود. به دنبال آن رشد اندام هوایی و ریشه و در نتیجه وزن خشک و تر ریشه هم کاهش می‌یابد. کمبود آب و تنش شوری به خصوص در دوره رشد رویشی، توسعه ریشه را کاهش می‌دهد که این امر دلایل اصلی تفاوت در وزن تر و خشک ریشه در تیمارهای مختلف می‌باشد. نتایج این تحقیق با پژوهش Alinezhadian Bidabadi *et al.* (2018) در گیاه اسفناج، همخوانی دارد.

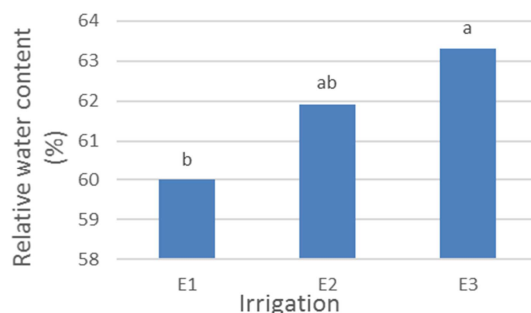
نتایج تجزیه واریانس نشان داد اثر میزان آبیاری و

پتاسیم یاخته های روزنه کاهش یافته در نتیجه روزنه‌ها بسته شده تا تعرق برگ‌ها کاهش یافته و تا حدودی میزان محتوای نسبی آب برگ حفظ شود (Jabbarzadeh, 2014). در این پژوهش کاهش محتوای نسبی آب برگ با افزایش شوری، با نتایج (Kaya et al., 2007) در گیاه طالبی مطابقت دارد.

بر اساس نتایج تجزیه واریانس اثر میزان آبیاری و شوری آب آبیاری بر کلروفیل a, b و کل در سطح پنج درصد معنی‌دار شد، ولی اثر متقابل میزان آبیاری و شوری بر کلروفیل a, b و کل جعفری در سطح پنج درصد معنی‌دار نبود. نتایج مقایسه میانگین‌ها نشان داد بیشترین مقدار کلروفیل a, b و کل در تیمار ۱۰۰ درصد ظرفیت زراعی و کمترین آنها در تیمار ۶۰ درصد ظرفیت زراعی مشاهده شد. همچنین بیشترین و کمترین مقدار کلروفیل a, b و کل به ترتیب متعلق به تیمار ۰/۵ دسی‌زیمنس بر متر و ۴ دسی‌زیمنس بر متر بود.

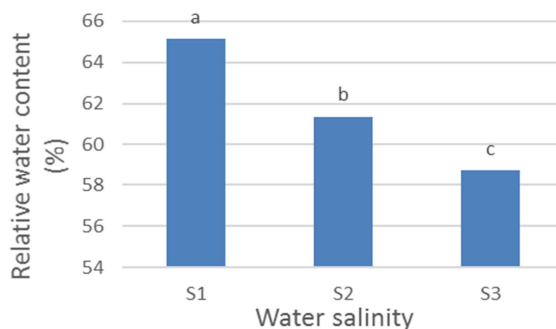
جذب آب از ریشه‌ها در شرایط خشک دانست (Colom & Vazana, 2003). همچنین علت کاهش پتانسیل آب منطقه ریشه را می‌توان میزان بالای سدیم در آب شور دانست که در نتیجه آن، نفوذ پذیری آب به داخل بافت های گیاهی کاهش پیدا می‌کند (Tiz & Zeiger, 2002) در نتیجه کاهش محتوای نسبی آب برگ مشاهده می‌شود.

در شرایط تنش شوری، بالا بودن محتوای نسبی آب برگ به معنای توانایی برگ در حفظ مقادیر بیشتر آب می‌باشد. در این پژوهش افزایش غلظت نمک در آب آبیاری، با کاهش میزان یون پتاسیم در گیاه (به دلیل رقابت با یون های سدیم) همراه بود. با افزایش شوری، غلظت پتاسیم یاخته‌های روزنه کاهش یافته در نتیجه روزنه‌ها بسته شده تا تعرق برگ‌ها کاهش یافته و تا حدودی میزان محتوای نسبی آب برگ حفظ شود (Marcsheiner, 1995). بنابراین با افزایش شوری، غلظت



شکل ۷. مقایسه میانگین اثر آبیاری بر محتوای آب نسبی برگ جعفری (حروف E3, E2, E1 نشان‌دهنده عامل آبیاری در ۶۰، ۸۰، ۱۰۰ درصد ظرفیت زراعی است).

Figure 7. Mean comparison effect of irrigation on parsley leaf relative water content (E1, E2 and E3 show irrigation at 60, 80 and 100% of field capacity).



شکل ۸. مقایسه میانگین اثر شوری آب آبیاری بر محتوای نسبی آب برگ جعفری (حرف S1, S2, S3 به ترتیب نشان‌دهنده شوری آب آبیاری در ۰/۵، ۲ و ۴ دسی‌زیمنس بر متر از منبع کلرید سدیم است).

Figure 8. Mean comparison effect of water salinity on parsley leaf relative water content (S1, S2 and S3 show water salinity at 0.5, 2 and 4 dS/m from NaCl source).

اتوکسیداسیون لیپیدها، تجزیه رادیکال‌های آزاد اکسیژن و پراکسیدها را به عهده دارند (Ksouri et al., 2007) و ساختارهای سیتوپلاسمی و کاروپلاستی را از تاثیرات منفی شوری محافظت می‌کنند (Amel et al., 2008). نتایج این پژوهش با نتایج (Setayeshmehr & Esmailzadeh Bahabadi, 2013) در گیاه گشنیز مطابقت دارد.

اثر میزان آبیاری و شوری آب آبیاری بر ظرفیت آنتی‌اکسیدانی در سطح پنج درصد معنی‌دار شد، ولی اثر متقابل میزان آبیاری و شوری آب آبیاری بر ظرفیت آنتی‌اکسیدانی در سطح پنج درصد معنی‌دار نبود. نتایج مقایسه میانگین‌ها نشان داد با افزایش میزان آبیاری، ظرفیت آنتی‌اکسیدانی افزایش پیدا کرد. بیشترین و کمترین ظرفیت آنتی‌اکسیدانی به ترتیب در تیمار ۱۰۰ و ۶۰ درصد ظرفیت زراعی بدست آمد. همچنین با افزایش شوری آب آبیاری، ظرفیت آنتی‌اکسیدانی افزایش پیدا کرد. بیشترین درصد آن در تیمار ۴ دسی‌زیمنس بر متر و کمترین درصد ظرفیت آنتی‌اکسیدانی در تیمار ۰/۵ دسی‌زیمنس بر متر بدست آمد.

Kafi et al. (2012) نشان دادند فعالیت مهار رادیکال DPPH با افزایش شوری در ژنوتیپ‌های خود افزایش پیدا کرد، البته در بین ژنوتیپ‌ها، تنوع زیادی از نظر فعالیت مهار رادیکال DPPH مشاهده شد، به‌طوری‌که در بعضی ژنوتیپ‌ها با افزایش شوری در ابتدا افزایش فعالیت مهار رادیکال DPPH و در شوری شدید، کاهش فعالیت مهار رادیکال DPPH دیده شد.

محققان نشان دادند تنش شوری در گیاه مریم‌گلی سبب افزایش فعالیت آنتی‌اکسیدانی گیاه شد، ولی تنش شوری شدید از میزان درصد فعالیت آنتی‌اکسیدانی گیاه کاست. علت این امر می‌تواند به این دلیل باشد که تنش شوری بالا، اثر منفی بر ویژگی‌های آنتی‌اکسیدانی گیاهان داشته و باعث کاهش ترکیبات فنلی و ظرفیت آنتی‌اکسیدانی می‌شود (Sidsel Fiskaa et al., 2009; Valifard et al., 2014).

نتایج تجزیه واریانس نشان داد اثر میزان آبیاری و شوری آب آبیاری بر آنزیم‌های کاتالاز و آسکوربات پراکسیداز در سطح پنج درصد معنی‌دار شد، ولی اثر متقابل میزان آبیاری و شوری بر آنها در سطح پنج

کمبود آب سبب تغییر وضعیت آب و محتوای کلروفیل می‌شود که با شروع ساز و کارهای حفاظتی در گیاهان ارتباط دارد (Blum & Ebercon, 1981). کاهش محتوای کلروفیل تحت تنش آبی یک پدیده شایع است که در گیاهان مختلف متفاوت است. محتوای کلروفیل در اثر خشکی گیاه *Populus przewalskii* به‌طور قابل توجهی کاهش یافت (Lei et al., 2007). کاهش مقدار کلروفیل ممکن است به دلیل افزایش فعالیت کلروفیل‌لاز تحت تنش آبی باشد. غلظت کلروفیل برگ شاخص مستقیم سلامتی گیاه و وضعیت رشد آن است و می‌تواند شاخصی از فعالیت فتوسنتزی گیاه باشد. با افزایش سطح شوری آب آبیاری، میزان کلروفیل کاهش چشمگیری یافت. تنش شوری، از طریق اعمال اثرات منفی اسمزی و یونی، میزان فتوسنتز و رنگدانه‌های فتوسنتزی گیاهان را تحت تاثیر قرار می‌دهد (Molassiotis et al., 2006).

به نظر می‌رسد در اثر عدم تعادل یونی حاصل از شوری و افزایش یون سمی سدیم در بافت برگ، کلروفیل تخریب شده و در نتیجه محتوای آن کاهش می‌یابد. همچنین ممکن است به دلیل کاهش جذب منیزیم در اثر شوری، سنتز کلروفیل مختل شده باشد و سپس میزان محتوای آن کاهش پیدا کند. بسیاری از محققین نیز علت کاهش محتوای کلروفیل در اثر شوری را عدم تعادل یونی ذکر کرده‌اند (Giri & Mukerji, 2004). با افزایش بیش از حد شوری و اثرات سوء آن بر ساختار و در نتیجه تخریب کلروپلاست‌ها، میزان کلروفیل کاهش می‌یابد (Cramer, 2002).

نتایج تجزیه واریانس نشان داد اثر شوری آب آبیاری بر فنل کل در سطح پنج درصد معنی‌دار شد، ولی اثرمیزان آبیاری و همچنین اثر متقابل میزان آبیاری و شوری آب آبیاری بر فنل کل در سطح پنج درصد معنی‌دار نبود. نتایج مقایسه میانگین‌ها نشان داد با افزایش سطح شوری آب آبیاری، میزان فنل افزایش پیدا کرد. بیشترین مقدار آن در تیمار ۴ دسی‌زیمنس بر متر و کمترین مقدار آن در تیمار ۰/۵ دسی‌زیمنس بر متر حاصل شد.

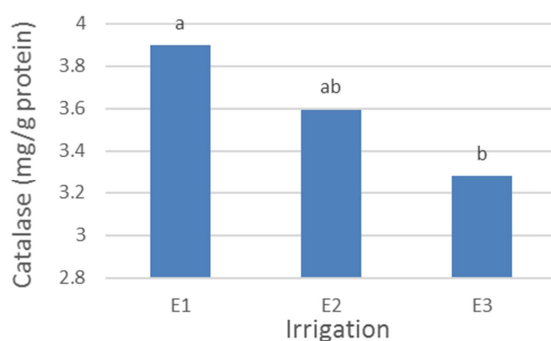
ترکیبات فنلی از اجزا سیستم دفاعی غیر آنزیمی و آنتی‌اکسیدانی سلول‌های گیاهی می‌باشند که مهار

به آب و اکسیژن مولکولی است که در نتیجه تنش شوری، میزان آن در برگ‌ها و ریشه افزایش می‌یابد. آنزیم‌های آنتی‌اکسیدانی از قبیل کاتالاز سهم زیادی در مقاومت گیاهان به تنش شوری از طریق حذف رادیکال‌های آزاد اکسیژن دارا می‌باشند.

نتایج تجزیه واریانس نشان داد اثر میزان آبیاری و شوری آب آبیاری بر درصد نشت یونی معنی‌دار بود. نتایج مقایسه میانگین‌ها نشان داد با افزایش میزان آبیاری، درصد نشت یونی کاهش پیدا کرد. بیشترین و کمترین درصد نشت یونی به ترتیب در تیمارهای ۶۰ و ۱۰۰ درصد ظرفیت زراعی به دست آمد. با افزایش شوری آب آبیاری، درصد نشت یونی نیز افزایش پیدا کرد. بیشترین مقدار آن متعلق به تیمار ۴ دسی‌زیمنس بر متر و کمترین مقدار آن در تیمار ۰/۵ دسی‌زیمنس بر متر مشاهده شد.

درصد معنی‌دار نبود. نتایج مقایسه میانگین‌ها نشان داد با افزایش میزان آبیاری، آنزیم‌های کاتالاز و آسکوربات پراکسیداز کاهش پیدا کردند. بیشترین میزان آن‌ها در تیمار ۶۰ درصد ظرفیت زراعی و کمترین میزان این آنزیم‌ها در تیمار ۱۰۰ درصد ظرفیت زراعی به دست آمد (شکل ۹). بر اساس نتایج مقایسه میانگین‌ها با افزایش سطح شوری آب آبیاری، میزان آنزیم‌های کاتالاز و آسکوربات پراکسیداز افزایش پیدا کرد. بیشترین و کمترین میزان این آنزیم‌ها به ترتیب در تیمار ۴ و ۰/۵ دسی‌زیمنس بر متر به دست آمد (شکل ۱۰).

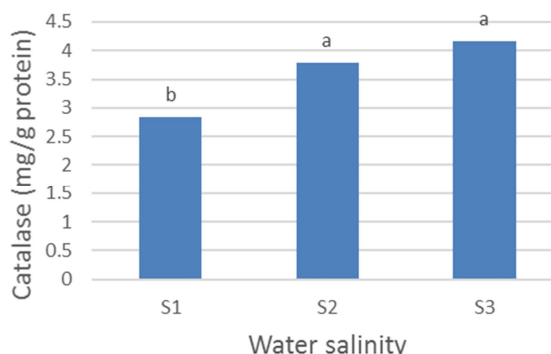
آنزیم کاتالاز آنزیمی است که در گیاهان باعث می‌شود ترکیباتی مانند آب اکسیژنه و CO_2 به آب و اکسیژن تجزیه شود. آب اکسیژنه اگر در شرایط عادی قرار گیرد تولید اکسیژن آزاد می‌کند که مضر است (Neumann, 1997). کاتالاز یک آنزیم تبدیل‌کننده هیدروژن پراکسید



شکل ۹. مقایسه میانگین اثر آبیاری بر فعالیت کاتالاز جعفری

(حروف E3, E2, E1 نشان‌دهنده عامل آبیاری در ۶۰، ۸۰، ۱۰۰ درصد ظرفیت زراعی است).

Figure 9. Mean comparison effect of irrigation on parsley catalase activity (E1, E2 and E3 show irrigation at 60, 80 and 100% of field capacity).



شکل ۱۰. مقایسه میانگین اثر شوری آب آبیاری بر فعالیت کاتالاز جعفری (حرف S1, S2, S3 به ترتیب نشان‌دهنده شوری آب آبیاری در ۰/۵، ۲ و ۴ دسی‌زیمنس بر متر از منبع کلرید سدیم است).

Figure 10. Mean comparison effect of water salinity on parsley catalase activity (S1, S2 and S3 show water salinity at 0.5, 2 and 4 dS/m from NaCl source).

محلول در تیمار ۱۰۰ درصد ظرفیت زراعی با میانگین ۰/۱۳۲ میلی گرم بر گرم وزن تر و کمترین میزان آن در تیمار ۶۰ درصد ظرفیت زراعی با میانگین ۰/۰۸۸ میلی گرم بر گرم وزن تر مشاهده شد.

بسیاری از شرایط تنش زای محیطی بر متابولیسم قندها و توزیع مواد فتوسنتزی در گیاهان در حال رشد اثر می‌گذارند. افزایش مقدار قندهای محلول تحت شرایط شوری، غرقابی و سرما گزارش شده است (Soltani *et al.*, 2006). همچنین محققان همبستگی بالایی را بین تجمع قندهای محلول (ساکارز، گلوکز و فروکتور) و میزان تحمل به خشکی در گیاهان گزارش کرده‌اند (Hoekstra & Buitink, 2001).

نتیجه‌گیری کلی

نتایج حاصل از بررسی تاثیر کم‌آبیاری نشان داد اغلب صفات مورد ارزیابی کاملاً تحت تاثیر کمبود آب قرار گرفتند و به‌طور محسوسی کاهش پیدا کردند. نتایج پژوهش نشان داد کم‌آبیاری و افزایش شوری آب آبیاری باعث کاهش معنی‌دار کلروفیل‌ها شد. با افزایش شوری آب آبیاری تا ۴ دسی‌زیمنس بر متر تمام خصوصیات مورد ارزیابی جعفری کاهش یافت. با افزایش شوری به ۴ دسی‌زیمنس بر متر میزان نشت یونی و فعالیت آنزیم‌های کاتالاز و آسکوربات پراکسیداز افزایش یافت و با افزایش میزان آبیاری کاهش چشمگیری در این صفات مشاهده شد.

یکی از اثرات منفی شوری بر گیاهان، تنش اکسیداتیو می‌باشد که میزان نشت یونی، برای بیان میزان تنش اکسیداتیو شوری کاربرد دارد (Soliman & Elshaieny, 2014) و این عامل برای اندازه‌گیری میزان آسیب ناشی از شوری بر نفوذپذیری غشای سلولی سنجیده می‌شود (Neghadalimoradi & Manochehri Kalantari, 2018). در غلظت‌های بالای شوری، نفوذپذیری غشای یاخته‌ای افزایش یافته و در نتیجه پایداری غشا کاهش می‌یابد و در نهایت منجر به نشت یونی می‌گردد (Kaya *et al.*, 2007; Wu *et al.*, 1998) اظهار داشتند با افزایش شوری غلظت زیاد یون‌های سدیم موجب تخریب غشای سلول می‌شود، به‌طوری که میزان استرول‌ها و فسفولیپیدهای غشای سلولی با افزایش شوری به شدت کاهش می‌یابد. همچنین تنش‌های محیطی به ویژه شوری، از طریق ایجاد رادیکال‌های آزاد اکسیژن در داخل سلول، موجب کاهش پایداری غشا و افزایش نشت مواد سیئوپلاسمی از آن خواهد شد (Azari *et al.*, 2012).

اثر میزان آبیاری بر مقدار کربوهیدرات محلول جعفری در سطح پنج درصد معنی‌دار بود، ولی اثر شوری و همچنین اثر متقابل میزان آبیاری و شوری آب آبیاری بر مقدار کربوهیدرات محلول در سطح پنج درصد معنی‌دار نبود. با افزایش میزان آبیاری، مقدار کربوهیدرات محلول افزایش پیدا کرد. بیشترین میزان کربوهیدرات

REFERENCES

1. Alinezhadian Bidabadi, A., Hassani, M. & Maleki, A. (2018). Effect of water salinity on soil salinity, growth and mineral concentration of spinach in pot. *Research of Water and Soil* 3, 641-651.
2. Amel, A., Mohamed, A. & Amina, A.A. (2008). Alterations of some secondary metabolites and enzymes activity by using exogenous antioxidant compound in onion plants grown under seawater salt stress. *American-Eurasian Journal of Scientific Research*, 3(2): 139-146.
3. Azari, A., Modares Sanavi, S.A.M., Askari, H., Ghanati, F., Naji, A. & Alizadeh, B. (2012). Effect of salinity stress on physiological and morphological traits of *Brassica napus* and *B. rapa*. *Iranian Journal of Agronomy* 2(14), 121-135. (In Farsi).
4. Blum, A. & Ebercon, A. (1981). Cell membrane stability as a measure of drought and heat tolerance in wheat. *Crop Science*, 21(1), 43-47.
5. Borochoy-Neori, H., Judeinstein, S., Tripler, E., Harari, M., Greenberg, A., Shomer, I. & Holand, D. (2009). Seasonal and cultivar variations in antioxidant and sensory quality of pomegranate (*Punica granatum* L.) fruit. *Journal of Food Composition and Analysis*, 22(3), 189-195.
6. Colom, M. R. & C. Vazana. (2003). Photosynthesis and PSII functionality of drought – resistant and drought-sensitive weeping love grass plants. *Environmental Experiment Botany*, 49, 135-144.
7. Cramer, G.R. (2002). Response of abscisic acid mutant of *Arabidopsis* to salinity. *Functional Plant Biology*, 29, 561-567.

8. De Herralde, F., Biel, C., Save, R., Morales, M.A., Torrecillas, A., Alarcon, J.J. & Sanchez-Blanco M.J. (1998). Effect of water and salt stresses on the growth, gas exchange and water relations in *Argyranthemum coronopifolium* plants. *Plant Science*, 139, 9-17.
9. Giri, M. & Mukerji, K.G. (2004). Mycorrhizal inoculant alleviates salt stress in *Sesbania aegyptiaca* and *Sesbania grandiflora* under field conditions: evidence for reduced sodium and improved magnesium uptake. *Mycorrhiza*, 14:307-312.
10. Hassandokht, M.R. (2012). *Technology of vegetable production*. Selseleh Publication, 576pp. (in Farsi).
11. Hoekstra, F. A. & Bulink, J. (2001). Mechanisms of plant desiccation tolerance. *Trends in Plant Science*, 8, 431-438.
12. Jabbarzadeh, M. (2014). *Physiological and morphological response of amaranthus and calendula to nitric oxide in salinity stress*. Msc. Thesis, University of Ferdowsi, Mashhad, Iran. (In Farsi).
13. Kafi, M., Barouee, A., Salehi, M., Kamandi, A., Masoumi, A. & Nabati, J. (2012). *Physiology of environmental stress on plants*. Jihade Daneshgahi Publication, Mashhad. (In Farsi).
14. Kamali, M., Shour, M., Selahvarzi, Y., Goldani, M. & Tehranifar, A. (2012). Effect of CO₂ enrichment on morphophysiological traits of ornamental amaranthus in salinity condition. *Journal of Horticultural Science (Agricultural Science and Industries)*, 26(2), 178-188.
15. Kaya, C., Tuna, A.L., Ashraf, M. & Altunlu, H. (2007). Improved salt tolerance of melon (*Cucumis melo* L.) by the addition of proline and potassium nitrate. *Environmental and Experimental Botany*, 60, 397-403.
16. Ksouri, R., Megdiche, W., Debez, A., Falleh, M., Grignon, C. & Abdelly, C. (2007). Salinity effect on polyphenol content and antioxidant activities in leaves of the halophyte *Cakile maritima*. *Plant Physiology and Biochemistry*, 45, 244-248.
17. Lei, Y., Korpelainen, H. & Li, C. (2007). Physiological and biochemical responses to high Mn concentrations in two contrasting *Populus cathayana* populations. *Chemosphere*, 68(4), 686-694.
18. Marschner, H. (1995). *Mineral nutrition of higher plants*. Academic Press, London. 889p.
19. Maiti, R.K., Vidyasagar, P., Umashankar, P., Gupta, A., Rajkumar, D. & Gonzalez Rodriguez, H. (2010). Genotypic variability in salinity tolerance of some vegetable crop species at germination and seedling stage. *Plant Stress Management*, 1(3), 204-209.
20. McDonald, S., Prenzler, P.D., Autolovich, M. & Robards, K. (2001). Phenolic content and antioxidant activity of olive extracts. *Food Chemistry*, 73, 73-84.
21. Molassiotis, A.N., Sotiropoulos, T., Tanou, G., Kofidis, G., Diamantidis, G. & Therios, I. (2006). Antioxidant and anatomical responses in shoot culture of the apple rootstock MM106 treated with NaCl, KCl, manitol or sorbitol. *Biologia Plantarum*, 50, 61- 68.
22. Naderi Darbaghshahi, M., Nourmohammadi, Gh. Majidi, E., Darvish, F., Shirani Rad, A. & Dani, H. (2005). Response of summer safflower to different drought stress in Esfahan region. *Iranian Journal of Agronomy*, 7, 212-225. (In Farsi).
23. Najafi, N. & Sarhangzadeh, A. (2012). Effect of NaCl salinity and soil water flooding on growth traits of maize in greenhouse condition. *Science and Technology of Greenhouse Cultivation*, 10(3), 1-14. (In Farsi).
24. Neghadalimoradi, H. & Manochehri Kalantari, Kh. (2018). Effect of ultraviolet C pretreatment on seed germination and some biochemical traits of two wheat cultivars under salinity condition. *Journal of Basic Science*, 35(6), 89-107. (In Farsi).
25. Neumann, P. (1997). Salinity resistance and plant growth revisited. *Plant Cell and Environment*, 20, 1193-1198.
26. Salami, M., Safar Neghad, A. & Hamidi, H. (2006). Effect of salinity stress on morphological traits of *Cummimum cymimum* and *Valeriana offivinalis*. *Pazhohesh and Sazandegi in Natural Resources* 2(3), 77-83. (in Farsi).
27. Setayeshmehr, Z. & Esmaelzadeh Bahabadi, S. (2013). Effect of salinity stress on some physiological and biochemical traits of coriander (*Coriandrum sativum* L.). *Journal of Plant Production*, 2(3), 111-128.
28. Shannon, M.C. & Grieve, C.M. (1999). Tolerance of vegetable crops to salinity. *Scientia Horticulturae*, 78, 5-38.
29. Sidsel Fiskaa, H., Grethe, I., Borge, A., Knut, A. & Gunnar, B. (2009). Effect of cold storage and harvest data on bioactive compound in curly kale (*Brassica oleracea* L. var. *acephala*). *Potharvest Biology and Technology*, 51, 36-42.
30. Soliman, W.S. & El-Shaieny, A.H. (2014). Effect of saline water on germination and early growth stage of five Apiaceae species. *African Journal of Agricultural Research*, 9(7), 713-719.

31. Soltani, F., Ghorbani, M. & Manouchehri Kalantari, Kh. (2006). Effect of cadmium on photosynthetic pigments, sugars and malonaldehyde of canola. *Iranian Journal of Biology*, 3(4), 136-145. (in Farsi).
32. Taiz, L. & Zeiger, E. (2002). *Plant physiology*. Sinauer Associates, Sunderland, Massachusetts.
33. Taymouri, A. & Jafari, M. (2018). Effect of salinity on some morphology and anatomy of three *Salsola* species. *Iranian Journal of Research on Pasture and Desert* 17(1): 21-34. (in Farsi).
34. Valifard, M., Mohsenzadeh, S., Kholdebarin, B. & Rowshan, V. (2014). Effects of salt stress on volatile compounds, total phenolic content and antioxidant activities of *Salvia mirzayanii*. *South African Journal of Botany*, 93, 92-97.
35. Wu, G., Wilson, L.T. & McClung, A.M. (1998). Contribution of rice tillers to dry matter accumulation and yield. *Agronomy Journal*, 90, 317-323.
36. Yildirim, E. & Taylor, A. G. (2005). Effect of biological treatments on growth of bean plants under salt stress. *Annual Report of the Bean Improvement Cooperative*, 48, 176-177.
37. Zare Mehrjerdi, M., Nabati, J., Masoumi, A., Baghery, A. & Hamidi, H. (2006). Investigation of tolerance to salinity in roots and shoots of 11 check pea tolerant and sensitive to drought in hydroponic condition. *Research of Pulse Crops*, 2(2), 86-96.